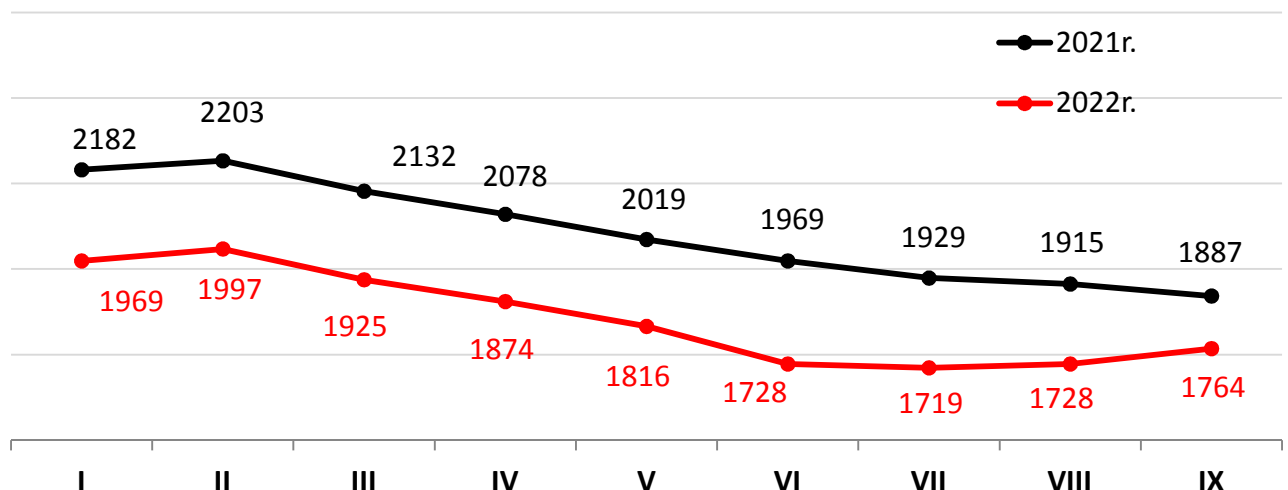


# Informacja o sytuacji na rynku pracy w powiecie grajewskim w końcu września 2022 roku


## Stan bezrobocia

Poziom bezrobocia w końcu września był niższy od notowanego w analogicznym okresie roku ubiegłego o 123 osoby (spadek o 6,5%). Od marca br. do końca lipca stan bezrobocia wykazywał wyraźną tendencję spadkową. W sierpniu i we wrześniu liczba zarejestrowanych wzrosła. Grupa kobiet w końcu omawianego okresu liczyła 867 osób, czyli stanowiła prawie połowę ogółu zarejestrowanych.

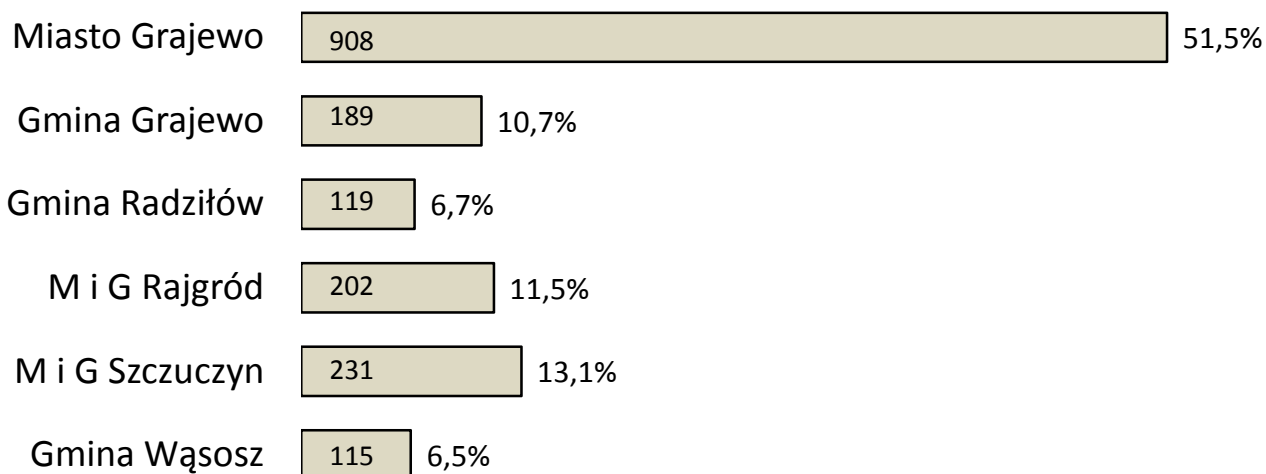
Liczba bezrobotnych w końcu poszczególnych miesięcy  
w okresie I - IX 2021r. i 2022r.



Zmiany w poziomie bezrobocia w latach 2018-2022



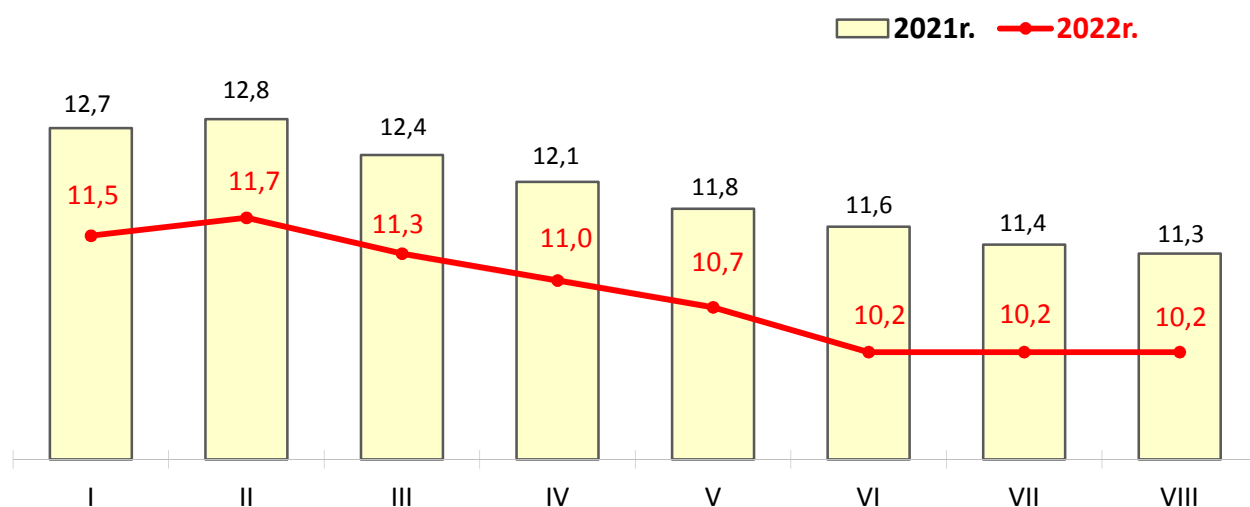
**Udział bezrobotnych z poszczególnych gmin powiatu  
w ogólnym stanie bezrobocia (stan na 30.09.2022r.)**



**Stopa bezrobocia**

Stopa bezrobocia w powiecie grajewskim od marca br. do końca I półrocza obniżała się. W końcu czerwca wskaźnik ten osiągnął najniższą wartość od początku roku - 10,2% i taka samą wartość odnotowano w kolejnych dwóch miesiącach. Średnia miesięczna stopa bezrobocia za okres styczeń - sierpień br. wyniosła 10,9% i była niższa o 1,1 punktu procentowego od średniej miesięcznej stopy bezrobocia w analogicznym okresie roku ubiegłego.

**Stopa bezrobocia w powiecie grajewskim (w %)**

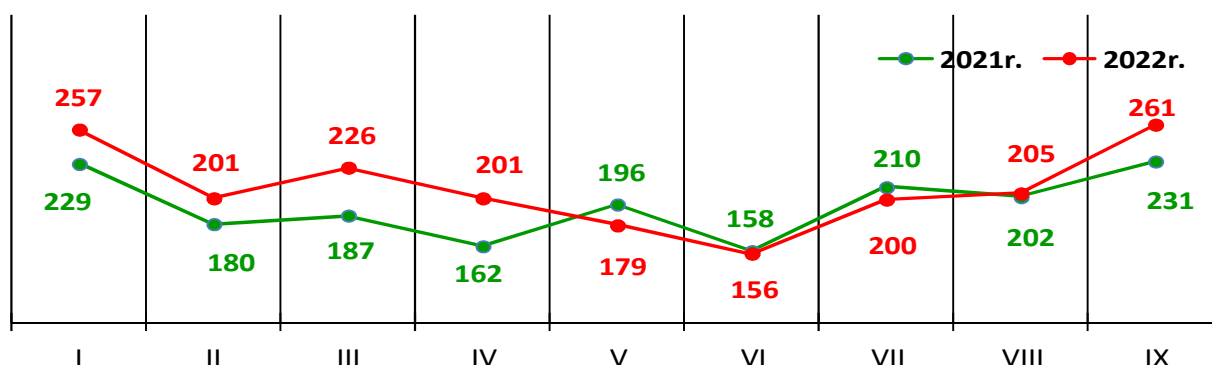


## Napływ bezrobotnych

Łączna liczba rejestrujących się bezrobotnych w okresie styczeń - wrzesień br. wyniosła 1886 osób (w tym 873 kobiety - 46,3%), to o 131 osób więcej niż w analogicznym okresie roku ubiegłego. Obywatele Ukrainy posiadający status uchodźcy zarejestrowali się w liczbie 93 osoby (4,9% napływu): 90 bezrobotnych ze zdecydowaną przewagą kobiet (83) i 3 poszukujących pracy (mężczyzna i 2 kobiety). Z możliwości rejestracji elektronicznej skorzystały 64 osoby (3,4% napływu), rok wcześniej 134 osoby (7,6%).

Liczba rejestrujących się bezrobotnych we wrześniu br. wyniosła 261 osób - o 30 więcej niż przed rokiem. Kobiety stanowiły 49% napływu bezrobotnych. Wśród rejestrujących się osób 86,6% pracowało przed rejestracją, a odsetek rejestrujących się po raz kolejny wyniósł 70,9%.

Napływ osób bezrobotnych w okresie I - IX w 2021r. i 2022r.



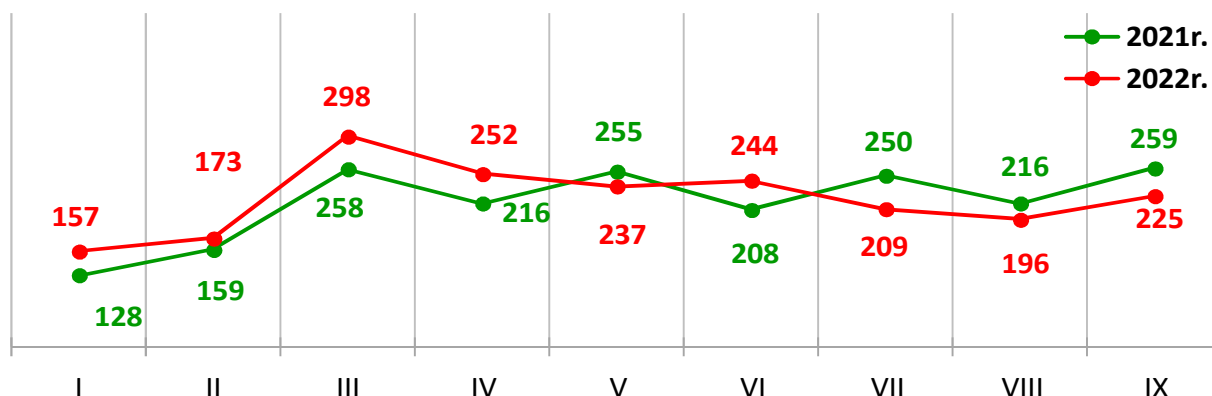
## Odptyw bezrobotnych

Liczba bezrobotnych wyłączonych z ewidencji w okresie styczeń - wrzesień 2022r. wyniosła 1991 osób - o 42 więcej niż w analogicznym okresie roku ubiegłego. Kobiety stanowiły 48,2% odpływu (960 osób).

Liczba osób wyrejestrowanych we wrześniu br. zmniejszyła się w porównaniu do września poprzedniego roku o 34. Odpływ kobiet zamknął się liczbą 111 osób (49,3% wyrejestrowanych bezrobotnych).

Wrześniowy odpływ z bezrobocia to głównie: podjęcie pracy (130 osób - 57,8% ogółu wyłączonych) oraz brak potwierdzenia gotowości do pracy (43 osoby stanowiące 19,1% wyłączonych).

Odptyw osób bezrobotnych w okresie I - IX w 2021r. i 2022r.



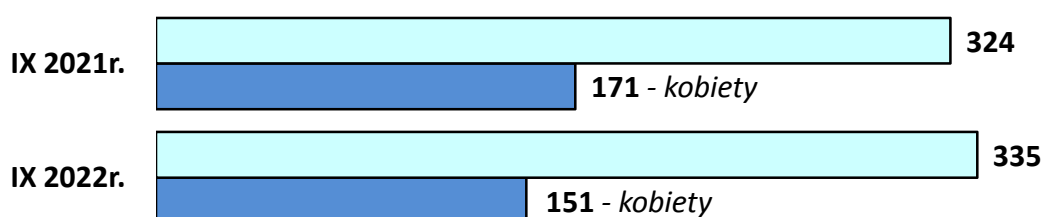
## Bezrobotni uprawnieni do zasiłku

Liczba osób uprawnionych do zasiłku w końcu omawianego okresu zmniejszyła się o 11 w porównaniu z końcem września roku ubiegłego, wzrost natomiast odsetek o 1,8 punktu procentowego (z 17,2% w 2021r. do 19% w 2022r.). Spadła liczba zarejestrowanych kobiet - o 20 i jednocześnie ich udział wśród osób pobierających zasiłki dla bezrobotnych z 52,7% do 45,1%.

We wrześniu br. najniższy odsetek osób w tej kategorii odnotowano wśród bezrobotnych mieszkańców miasta i gminy Rajgród - 12,4%, najwyższy zaś wśród bezrobotnych gminy Grajewo - 24,9%.

Liczba rejestrujących się osób uprawnionych do zasiłku we wrześniu 2021r. osiągnęła poziom 59 osób z udziałem 25,5% w całym napływie, zaś we wrześniu 2022r. - poziom 70 osób z udziałem 26,8%.

### Stan osób bezrobotnych uprawnionych do zasiłku w końcu:




## Bezrobotni według poziomu wykształcenia

Spadek liczby zarejestrowanych bezrobotnych odnotowano we wszystkich kategoriach - najliczniejszy dotyczył grona osób legitymujących się wykształceniem zasadniczym zawodowym - o 48 osób (o 10,5%) oraz gimnazjalnym i niższym - o 49 osób (o 8,7%), z jednoczesnym spadkiem udziałów w obu grupach. Pomimo spadku liczby zarejestrowanych udziały w pozostałych kategoriach wzrosły.

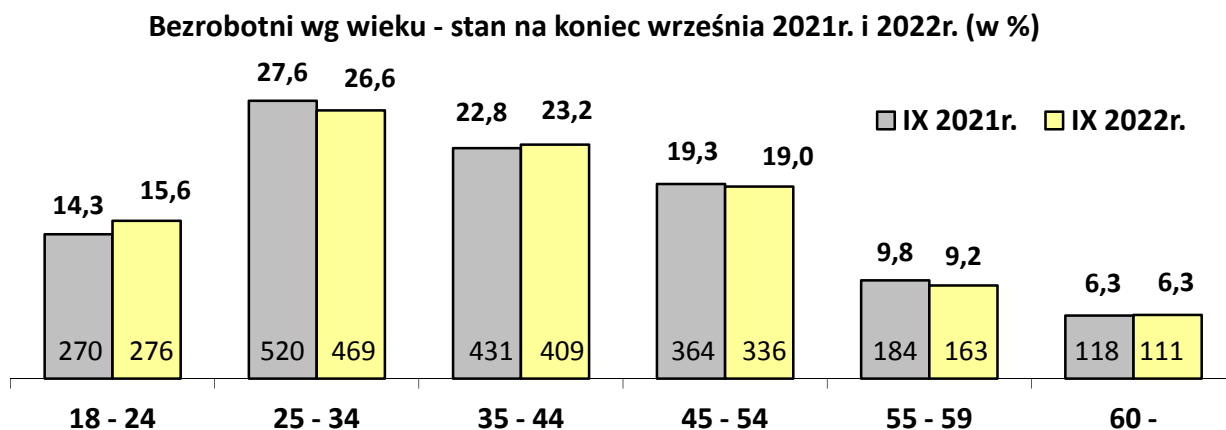
Udział kobiet kształtował się na poziomie 34,5% w grupie osób z wykształceniem zasadniczym zawodowym oraz 42,1% w grupie z wykształceniem gimnazjalnym i niższym. W pozostałych grupach kobiety stanowiły zdecydowaną większość.

### Bezrobotni wg wykształcenia - stan na koniec IX 2021r. i 2022r. (w %)



## Bezrobotni według wieku

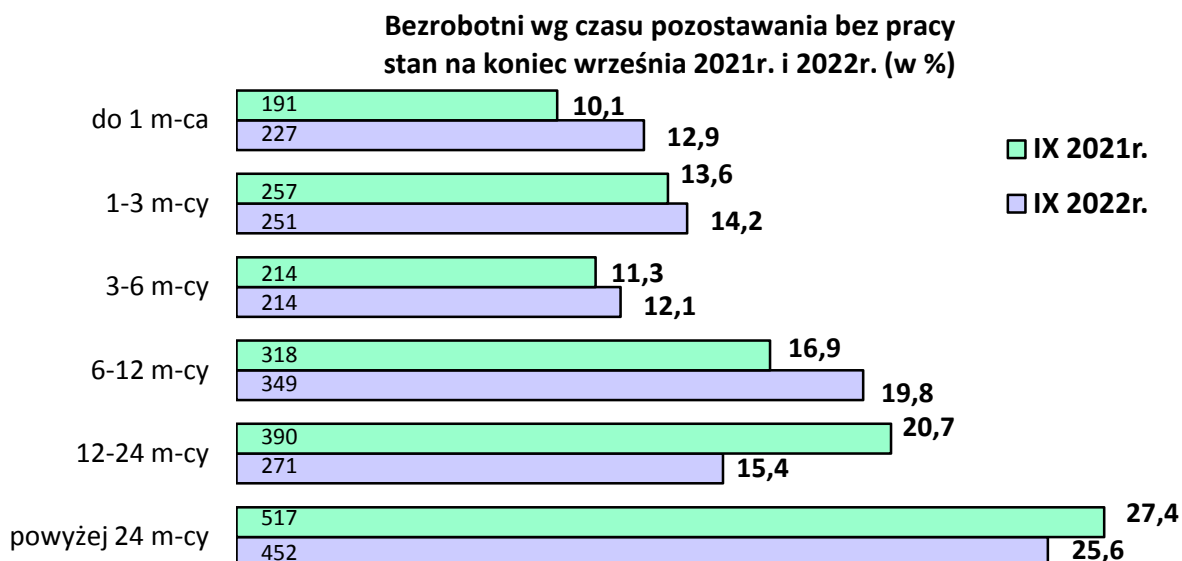
Liczba zarejestrowanych osób zmniejszyła się w 5 kategoriach wiekowych. Największy spadek dotyczył najliczniejszej grupy, czyli osób w wieku od 25 do 34 lat - o 51 osób, tj. o 9,8 %. Najwyższy odsetek osób tej grupy odnotowano wśród bezrobotnych gminy Wąsosz - 33%, najniższy zaś w mieście i gminie Rajgród - 19,3%. Niewielki wzrost liczby zarejestrowanych o 6 osób miał miejsce w „najmłodszej” grupie, czyli osób w wieku od 18 do 24 lat. Najwyższy odsetek osób tej grupy odnotowano wśród bezrobotnych miasta i gminy Rajgród - 23,8%, natomiast najniższy w mieście i gminie Grajewo - 12,8%.



## Bezrobotni według czasu pozostawania bez pracy

Najliczniejszą grupą bezrobotnych w końcu omawianego okresu były osoby pozostające bez pracy powyżej 24 miesięcy - 452 osoby, czyli ponad ¼ zarejestrowanych. Kobiety w tej grupie stanowiły 58,8%. Najwyższy odsetek osób tej grupy został zanotowany wśród bezrobotnych mieszkańców miasta i gminy Rajgród - 29,7%, zaś najniższy w gminie Radziłów - 19,3%.

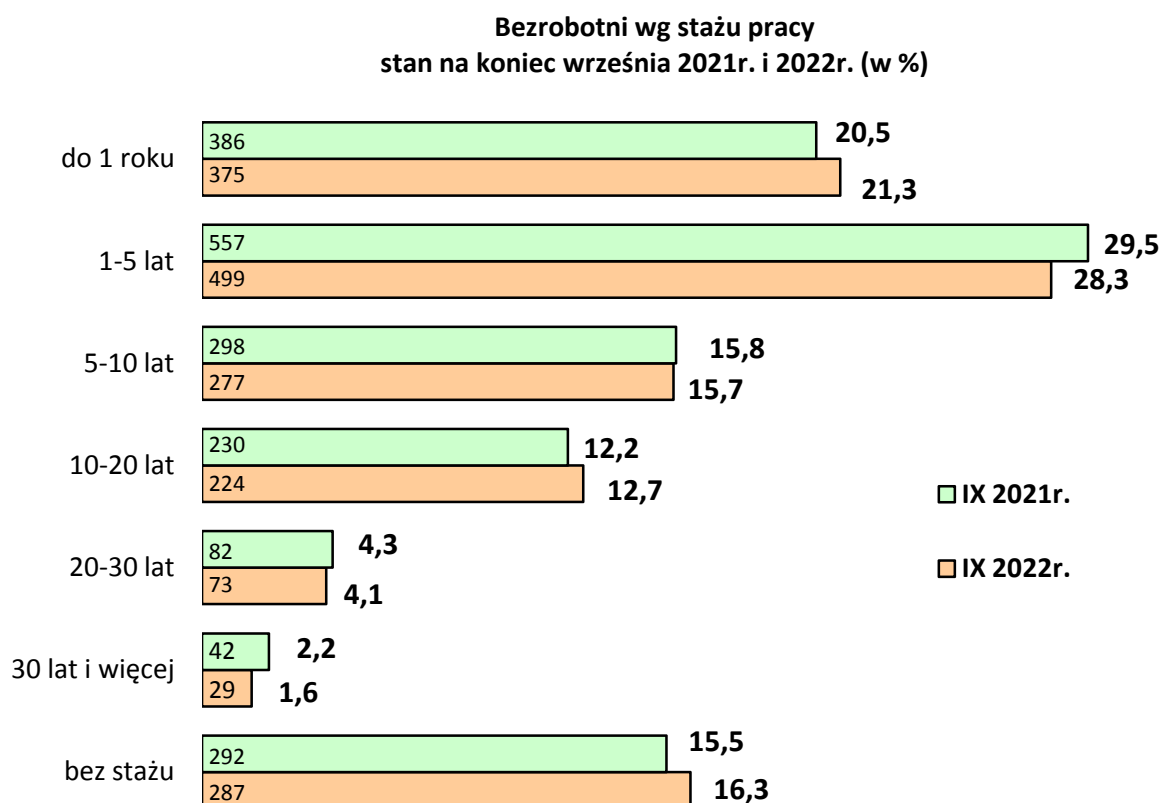
Spadek liczby zarejestrowanych miał miejsce w 3 grupach. Najliczniejszy odnotowano w grupie bezrobotnych od 12 do 24 miesięcy - o 119 osób, czyli o 30,5% i jednocześnie w tej grupie miał miejsce największy spadek udziału - o 5,3 punktu procentowego. Najliczniejszy wzrost dotyczył bezrobotnych pozostających bez pracy od 1 do 3 miesięcy - o 36 osób, tj. o 18,8%, a udział tych osób wzrósł o 2,7 punktu procentowego.



## Bezrobotni według stażu pracy

Odsetek bezrobotnych bez stażu pracy wyniósł na koniec omawianego okresu 16,3% ogólnego stanu przy niewielkim spadku liczby zarejestrowanych o 5 osób w stosunku do września 2021r. Udział kobiet stanowił 64,1% ogółu zarejestrowanych w omawianej kategorii. Najwyższy odsetek bezrobotnych bez stażu zanotowano wśród zarejestrowanych mieszkańców gminy Radziłów - 24,4%, najniższy w mieście Grajewo - 13,2%.

Spadek liczby zarejestrowanych osób zanotowano we wszystkich grupach ze stażem. Najliczniejszy miał miejsce w grupie osób ze stażem od 1 roku do 5 lat - o 58 osób, czyli o 10,4% i spadkiem udziału o 1,2 punktu procentowego. W pozostałych grupach udziały pozostały na zbliżonym poziomie w końcu obu porównywanych okresach, różnica między wartościami w poszczególnych grupach nie przekraczała 1 punktu procentowego.



## WYBRANE KATEGORIE OSÓB BEZROBOTNYCH BĘDĄCYCH W SZCZEGÓLNEJ SYTUACJI NA RYNKU PRACY

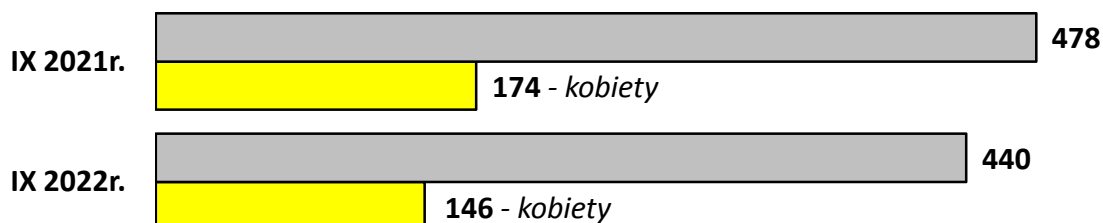
### Bezrobotni powyżej 50 roku życia

Liczba osób w omawianej kategorii zmniejszyła się o 38 osób. W końcu września br. osoby te stanowiły  $\frac{1}{4}$  ogółu zarejestrowanych, zaś kobiety ponad  $\frac{1}{3}$  zarejestrowanych osób po 50 roku życia.

Spadek liczby zarejestrowanych odnotowano w większości gmin powiatu, jedynie w mieście i gminie Rajgród miał miejsce niewielki wzrost o 4 osoby. W końcu omawianego okresu w gminie Grajewo zanotowano najniższy odsetek osób powyżej 50 roku życia - 16,9% ogółu zarejestrowanych mieszkańców gminy, zaś najwyższy w mieście i gminie Rajgród - 29,7%.

Napływ bezrobotnych po 50 roku życia zamknął się liczbą 31 osób we wrześniu 2021r. oraz udziałem na poziomie 13,4% w napływie ogółem, zaś we wrześniu br. 42 osoby z udziałem 16,1%.

### Stan osób bezrobotnych powyżej 50 roku życia w końcu:




### Osoby do 30 roku życia

Grupa bezrobotnych do 30 roku życia w końcu września br. liczyła 504 osoby (28,6% ogółu zarejestrowanych). W porównaniu z analogicznym okresem roku ubiegłego odnotowany został spadek liczby bezrobotnych w tej grupie o 20 osób oraz wzrost udziału o 1 punkt procentowy. Kobiety stanowiły 59,3% grupy.

W porównaniu do września poprzedniego roku w większości gmin powiatu zmniejszyła się liczba bezrobotnych w omawianej kategorii. Wzrost bezrobotnych o 6 osób zanotowano jedynie w mieście i gminie Rajgród. Najwyższy odsetek osób do 30 roku życia zanotowano w gminie Wąsosz - 36,5% ogółu bezrobotnych mieszkańców gminy, zaś najniższy w mieście Grajewo - 24,4%.

Napływ bezrobotnych w tej kategorii zwiększył się ze 109 we wrześniu 2021r. do 127 we wrześniu br. Wzrósł również udział w ogólnej liczbie rejestrujących się z 47,25% do 48,7% (1,5 punktu procentowego).

### Stan osób bezrobotnych do 30 roku życia w końcu:

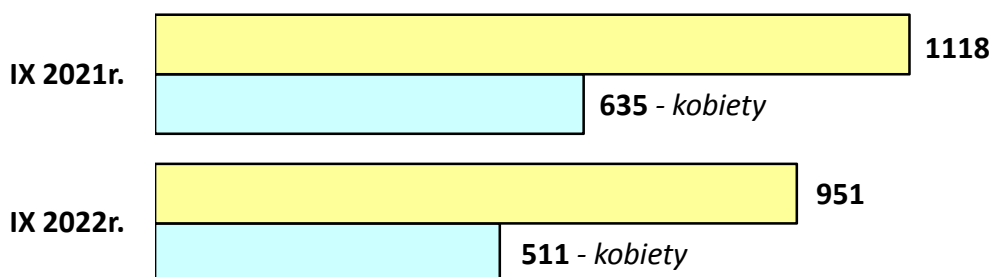


## Osoby długotrwale bezrobotne

Osoby długotrwale bezrobotne w liczbie 951 stanowiły na koniec września br. 53,9% wszystkich zarejestrowanych. Rok wcześniej odsetek ten wynosił więcej - 59,2% przy 1118 osobach. Kobiety stanowiły ponad połowę omawianej grupy bezrobotnych - 511 osób, tj. 53,7%.

Porównując sytuację z końca września 2021r. z analogicznym okresem br., liczba długotrwale bezrobotnych spadła we wszystkich gminach. Najwyższy odsetek osób w tej kategorii zanotowano w mieście i gminie Szczuczyn - 59,7% ogółu, natomiast najniższy w gminie Grajewo - 51,3%.

### Stan osób długotrwale bezrobotnych w końcu:



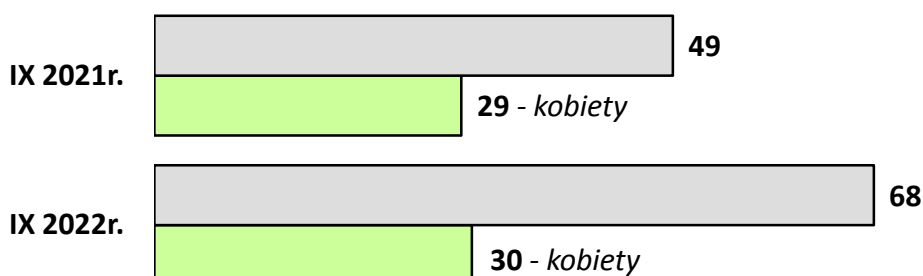
## Osoby niepełnosprawne

Grupa osób niepełnosprawnych zarejestrowanych w końcu września 2022 roku liczyła 68 osób (3,9% ogółu zarejestrowanych), rok wcześniej - 49 osób z udziałem na poziomie 2,6%. Kobiety stanowiły 44,1% zarejestrowanych osób niepełnosprawnych.

W mieście i gminie Szczuczyn oraz gminie Radziłów liczba osób niepełnosprawnych pozostała na niezmiennym poziomie, w pozostałych gminach zanotowano wzrost liczby tych osób. Najwyższy odsetek osób niepełnosprawnych w końcu września br. zanotowano w mieście Grajewo - 5,4% ogółu bezrobotnych, zaś najniższy w gminie Radziłów - 1,7%.

Łączny napływ niepełnosprawnych w okresie styczeń - wrzesień br. zamknął się liczbą 50 osób, to o 9 osób więcej niż w analogicznym okresie roku ubiegłego.

### Stan osób niepełnosprawnych w końcu:

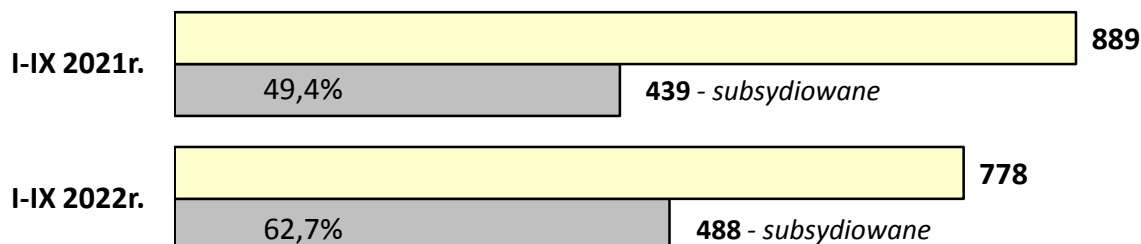




## Wolne miejsca pracy

Liczba wolnych miejsc pracy zgłoszonych w okresie od stycznia do końca września br. wynosiła 778 i była niższa o 111 w porównaniu z analogicznym okresem roku ubiegłego (spadek o 12,5%). Ponad połowa z nich należała do kategorii miejsc pracy subsydiowanej - 488 (62,7%). Spośród wszystkich zgłoszonych wolnych miejsc pracy 258 (33,2%) dotyczyło sektora publicznego a 8 skierowanych było do osób niepełnosprawnych (1%).

### Liczba wolnych miejsc pracy zgłoszonych w okresie I - IX 2021r. i 2022r.



Najwięcej ofert pracy w okresie styczeń - wrzesień 2022r. zgłoszono w następujących zawodach:

Nazwa zawodu	Liczba miejsc pracy
Robotnik gospodarczy	130
Sprzedawca	53
Posadzkarz	30
Pracownik biurowy	22
Monter / składacz okien	21
Robotnik budowlany	19
Pozostali pracownicy obsługi biurowej	16
Magazynier	15
Kierowca samochodu dostawczego	15
Pomoc kuchenna	14
Pomocniczy robotnik budowlany	14
Kelner	10
Elektryk	9
Kucharz	9
Ogrodnik terenów zieleni	9
Pozostali pracownicy obsługi biura	9
Pracownik utrzymania czystości (sprzątaczką)	9
Technik prac biurowych	8
Pozostali robotnicy wykonujący prace proste w przemyśle	8
Brukarz	8
Nauczyciel przedmiotu w szkole podstawowej	8
Ślusarz	8
Przedstawiciel handlowy	7
Spawacz	7

Ofertami trudnymi do realizacji są niezmiennie od kilkunastu lat oferty skierowane do osób z wykształceniem wyższym technicznym (inżynier elektryk, elektronik, informatyk, inżynier budownictwa z uprawnieniami budowlanymi), wyższym pedagogicznym (nauczyciele różnych przedmiotów i języków obcych - języka angielskiego, niemieckiego i rosyjskiego) oraz średnim technicznym i zawodowym (kierowcy samochodów ciężarowych, dostawczych, operatorzy sprzętu ciężkiego, w tym koparek i ładowarek, tokarze, frezerzy, spawacze, hydraulicy, mechanicy pojazdów samochodowych i ciągników rolniczych, stolarze itp.). Oferty trudne do realizacji, których czas realizacji wydłuża się do 1 miesiąca i powyżej miesiąca, są za zgodą lub na prośbę pracodawców przekazywane do upowszechnienia do innych urzędów pracy.

Oferty niewymagające wysokich kwalifikacji i umiejętności realizowane są na bieżąco, zazwyczaj w okresie od 3 do 5 dni (pomoc kuchenna, sprzątaczką, pracownik biurowy, sprzedawca, robotnik gospodarczy, pomocniczy robotnik budowlany, robotnik konserwacji terenów zieleni, dozorca). Analiza tych ofert pracy wykazała, że w większości były to oferty pracy z wynagrodzeniem na poziomie płacy minimalnej, o wysokiej fluktuacji kadry pracowniczej.

Do dnia 30.09.2022r. nie wpłynęły do PUP zgłoszenia zwolnień grupowych od pracodawców z terenu powiatu grajewskiego.

Realizację aktywnych form przeciwdziałania bezrobociu w okresie styczeń - wrzesień 2022r. i analogicznie w 2021r. przedstawia poniższa tabela.

Forma	2022r.		Środki finansowe (w tys. zł)	2021r.		Środki finansowe (w tys. zł)	Udział liczby osób (%) 2022/2021
	Ogółem	w tym kobiety		Ogółem	w tym kobiety		
<i>Prace interwencyjne</i>	115	66	747,9	121	70	738,3	95,0
<i>Roboty publiczne</i>	42	21	401,9	34	16	302,6	123,5
<i>Stáže</i>	178	119	1260,1	158	91	1206,5	112,7
<i>w tym bony stażowe</i>	0	0	0	0	0	0	-
<i>Prace społecznie-użyteczne</i>	47	13	45,2	54	20	49,3	87,0
<i>Środki na podjęcie działalności gospodarczej</i>	31	10	767,1	40	13	773,1	77,5
<i>Refundacja kosztów wyposażenia i doposażenia stanowiska pracy</i>	13	3	325,0	28	13	560,0	46,4
<i>Szkolenia</i>	14	2	75,1	22	3	94,9	63,2
<i>w tym bony szkoleniowe</i>	11	1	46,0	9	1	24,8	122,2
<i>Bony na zasiedlenie</i>	23	9	224,0	25	12	214,6	92,0
<i>Bony zatrudnieniowe</i>	0	0	0	0	0	2,7	-
<i>Dofinansowanie dla osób powyżej 50 roku życia</i>	0	0	59,6	3	1	50,7	-
<b>Razem</b>	<b>463</b>	<b>243</b>	<b>3905,9</b>	<b>485</b>	<b>239</b>	<b>3992,7</b>	<b>95,5</b>