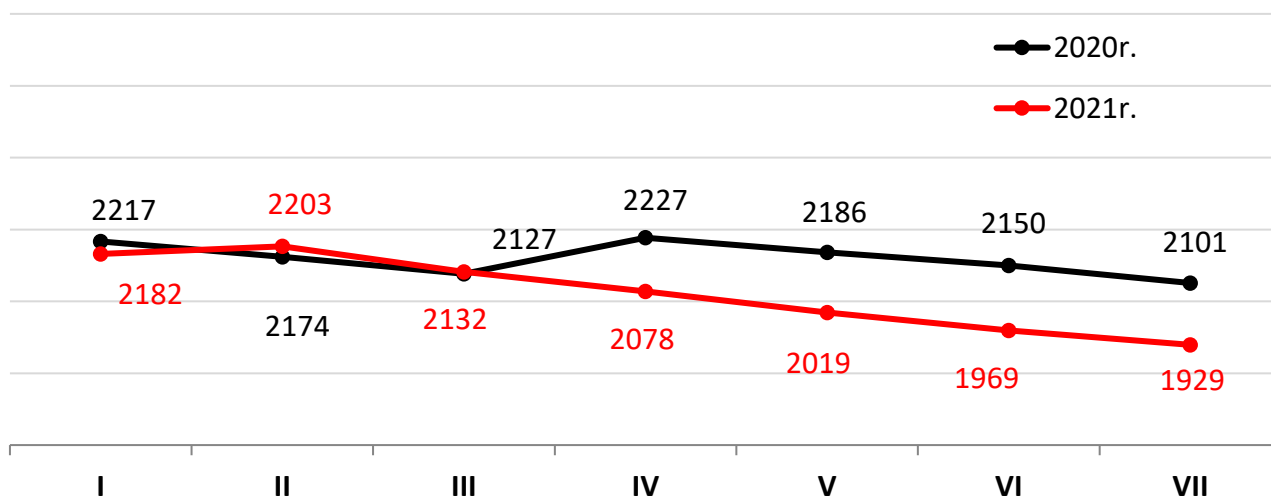


Informacja o sytuacji na rynku pracy w powiecie grajewskim w końcu lipca 2021 roku


Stan bezrobocia

Poziom bezrobocia w końcu lipca był najniższy w 2021r. i jednocześnie niższy od notowanego w analogicznym okresie roku ubiegłego o 172 osoby (spadek o 8,2%). Od końca I kwartału br. stan bezrobocia wykazuje zdecydowaną tendencję spadkową. Grupa kobiet w końcu omawianego okresu liczyła 1007 osób, czyli stanowiła 52,2% ogółu zarejestrowanych.

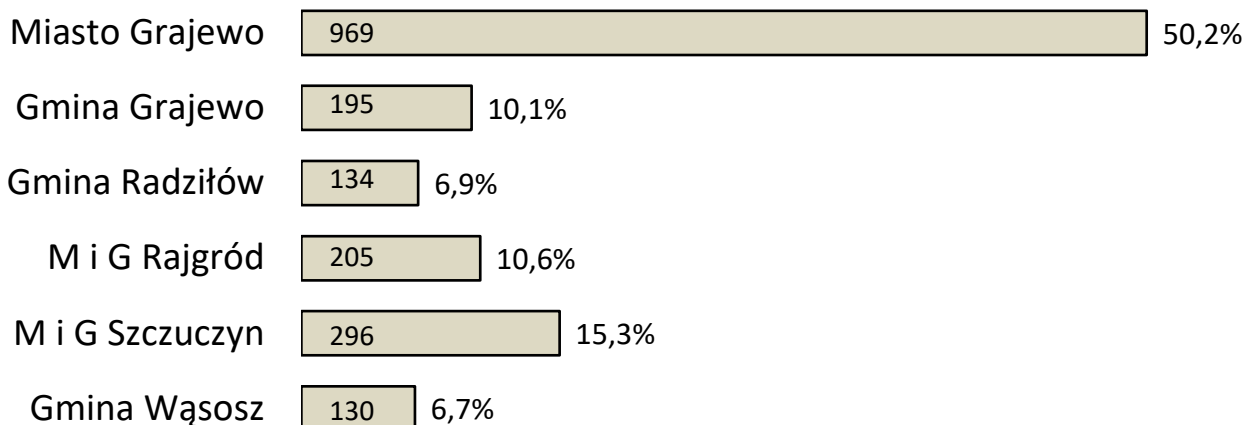
**Liczba bezrobotnych w końcu poszczególnych miesięcy
w okresie I - VII 2020r. i 2021r.**



Zmiany w poziomie bezrobocia w latach 2017-2021



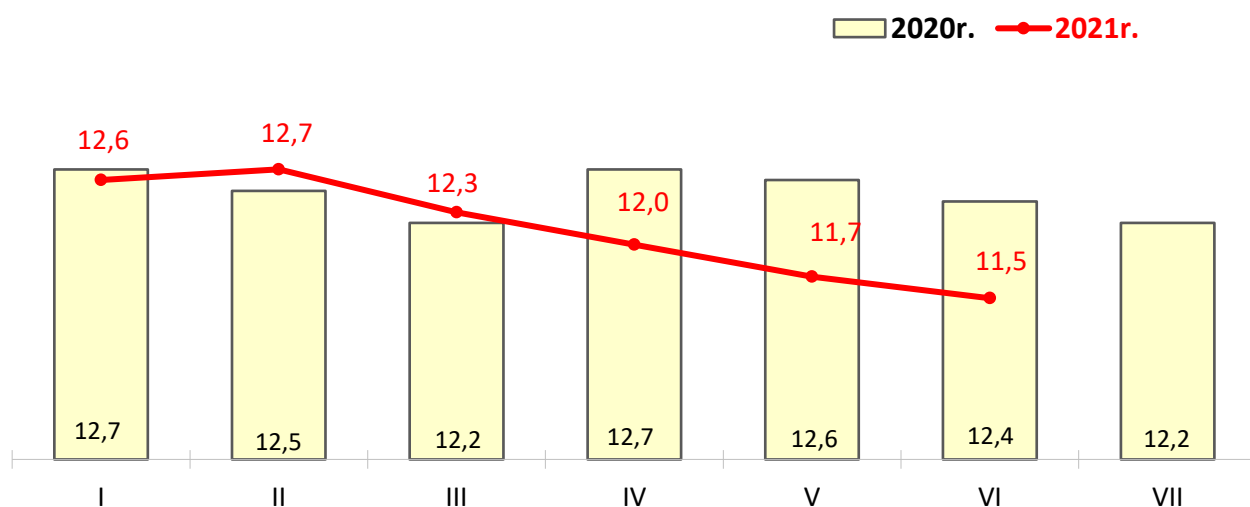
**Udział bezrobotnych z poszczególnych gmin powiatu
w ogólnym stanie bezrobocia (stan na 31.07.2021r.)**



Stopa bezrobocia

Stopa bezrobocia w powiecie grajewskim od marca br. wyraźnie obniża się. W końcu czerwca wskaźnik ten osiągnął najniższą wartość od początku roku - 11,5%. Średnia miesięczna stopa bezrobocia za I półrocze br. wyniosła 12,1% i była niższa o 0,4 punktu procentowego od średniej miesięcznej stopy bezrobocia w analogicznym okresie roku ubiegłego.

Stopa bezrobocia w powiecie grajewskim (w %)

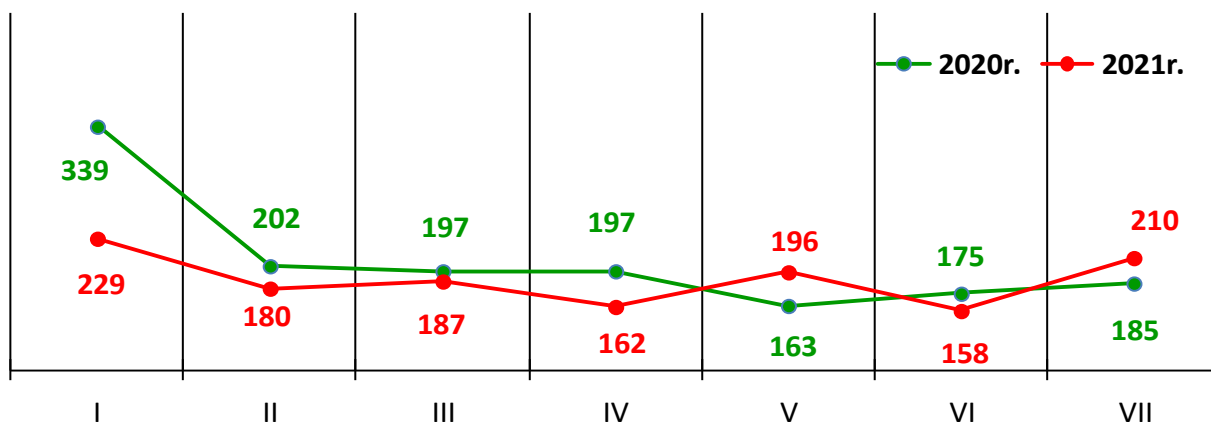


Napływ bezrobotnych

Łączna liczba rejestrujących się bezrobotnych w okresie styczeń - lipiec br. wyniosła 1322 osoby (w tym 631 kobiet - 47,7%), to o 136 osób mniej niż w analogicznym okresie roku ubiegłego. Z możliwości rejestracji elektronicznej skorzystało 115 osób (8,7% napływu), rok wcześniej 255 osób (17,5%).

Liczba rejestrujących się bezrobotnych w lipcu br. wyniosła 210 osób - o 25 więcej niż przed rokiem. Kobiety stanowiły 54,8% napływu bezrobotnych. Wśród rejestrujących się osób 84,3% pracowało przed rejestracją, a odsetek rejestrujących się po raz kolejny wyniósł 80,5%.

Napływ osób bezrobotnych w okresie I - VII w 2020r. i 2021r.



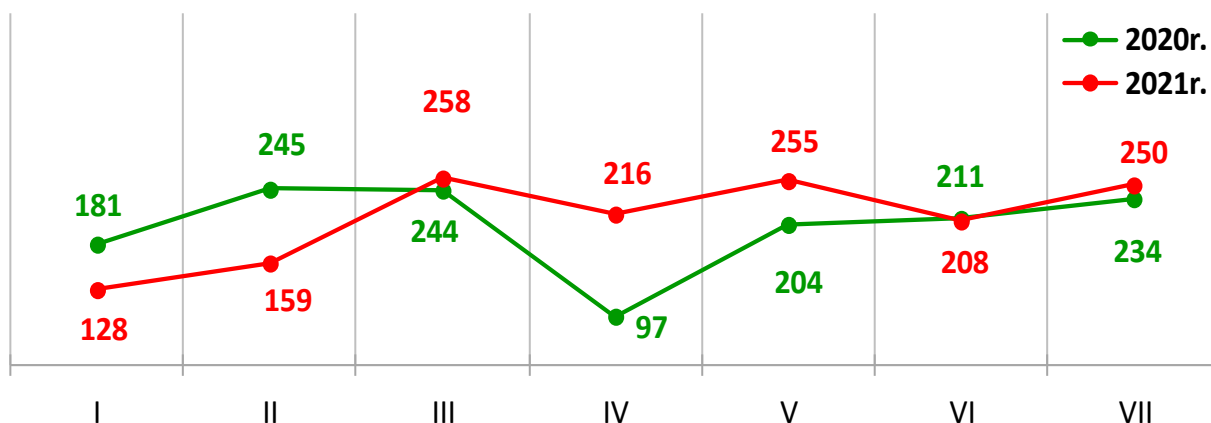
Odpływ bezrobotnych

Liczba bezrobotnych wyłączonych z ewidencji w okresie styczeń - lipiec 2021r. wyniosła 1474 osób - o 58 więcej niż w analogicznym okresie roku ubiegłego. Kobiety stanowiły 41,5% odpływu (612 osób).

Liczba osób wyrejestrowanych w lipcu br. zwiększyła się nieznacznie w porównaniu do lipca poprzedniego roku - o 16. Odpływ kobiet zamknął się liczbą 102 osób (40,8% wyrejestrowanych bezrobotnych).

Lipcowy odpływ z bezrobocia to głównie: podjęcie pracy (150 osób - 60% ogółu wyłączonych) oraz brak potwierdzenia gotowości do pracy (47 osób stanowiących 18,8% wyłączonych).

Odpływ osób bezrobotnych w okresie I - VII w 2020r. i 2021r.



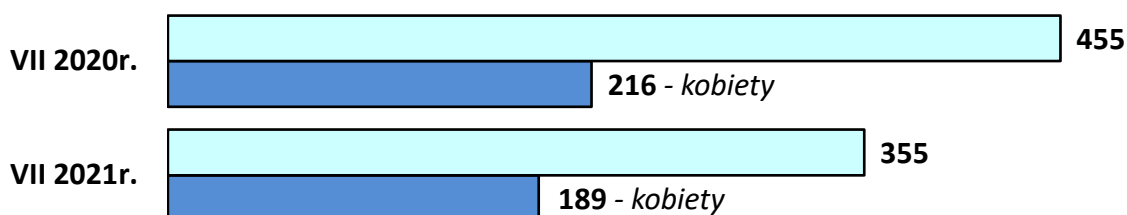
Bezrobotni uprawnieni do zasiłku

Liczba osób uprawnionych do zasiłku w końcu omawianego okresu zmniejszyła się o 100 w porównaniu z końcem lipca roku ubiegłego, spadł jednocześnie odsetek - z 21,6% w 2020r. do 18,4% w 2021r. Spadła liczba zarejestrowanych kobiet - o 27, ale wzrósł ich udział wśród osób pobierających zasiłki dla bezrobotnych z 47,5% do 53,2%.

W lipcu br. najniższy odsetek osób w tej kategorii odnotowano wśród bezrobotnych mieszkańców gminy Radziłów - 11,9%, najwyższy zaś wśród bezrobotnych miasta Grajewo - 20%.

Liczba rejestrujących się osób uprawnionych do zasiłku w lipcu 2020r. osiągnęła poziom 40 osób z udziałem 21,6% w całym napływie, zaś w lipcu 2021r. - poziom 61 osób z udziałem 29%.

Stan osób bezrobotnych uprawnionych do zasiłku w końcu:

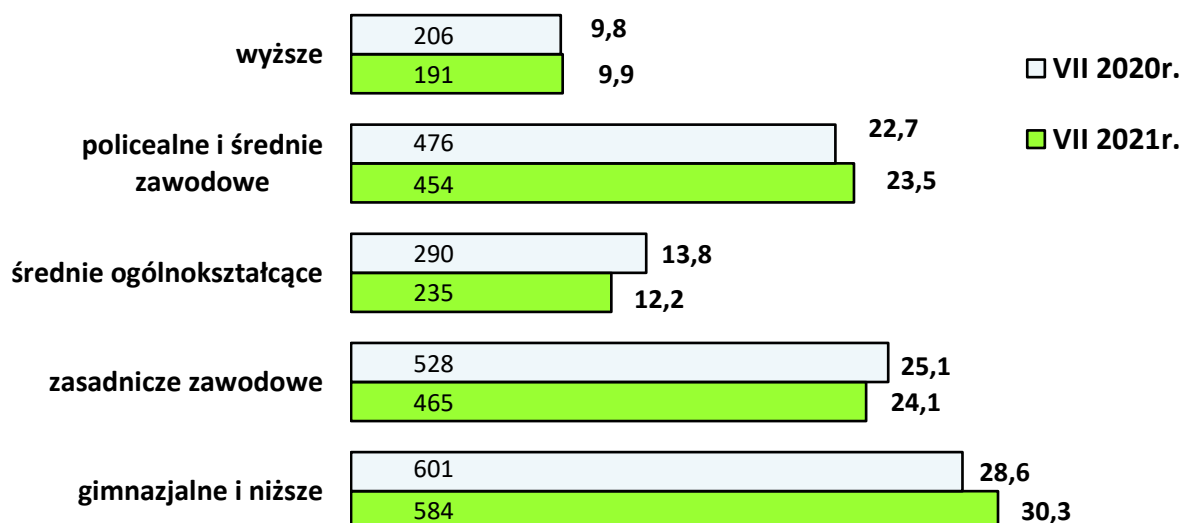


Bezrobotni według poziomu wykształcenia

Spadek liczby zarejestrowanych bezrobotnych odnotowano we wszystkich kategoriach - najliczniejszy dotyczył grona osób legitymujących się wykształceniem zasadniczym zawodowym - o 63 osoby (o 11,9%) oraz średnim ogólnokształcącym - o 55 osób (o 19%), z jednoczesnym spadkiem udziałów w obu grupach. Pomimo spadku liczby zarejestrowanych udziały w pozostałych kategoriach wzrosły.

Udział kobiet kształtował się na poziomie 37,8% w grupie osób z wykształceniem zasadniczym zawodowym oraz 44% w grupie z wykształceniem gimnazjalnym i niższym. W pozostałych grupach kobiety stanowiły zdecydowaną większość - powyżej 60%.

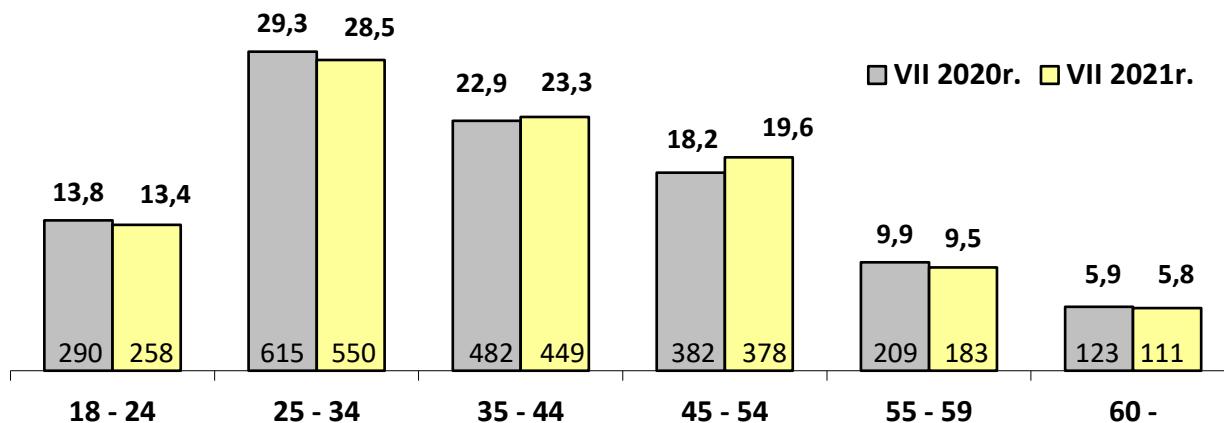
Bezrobotni wg wykształcenia - stan na koniec VII 2020r. i 2021r. (w %)



Bezrobotni według wieku

Liczba zarejestrowanych osób zmniejszyła się we wszystkich kategoriach wiekowych. Największy spadek dotyczył najliczniejszej grupy, czyli osób w wieku od 25 do 34 lat - o 65 osób (o 10,6%) oraz o połowę mniejszy w grupie w wieku od 35 do 44 lat - o 33 osoby (o 6,8%). Spadły również udziały w większości kategorii.

Bezrobotni wg wieku - stan na koniec lipca 2020r. i 2021r. (w %)

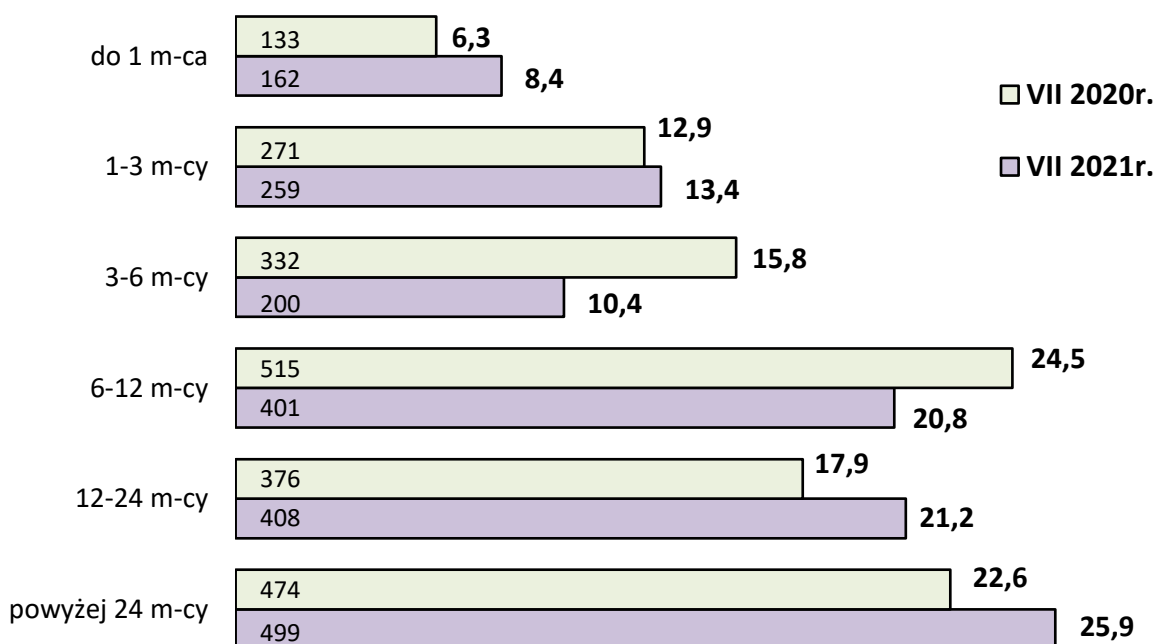


Bezrobotni według czasu pozostawania bez pracy

Najliczniejszą grupą bezrobotnych w końcu omawianego okresu były osoby pozostające bez pracy powyżej 24 miesięcy 499 osób, czyli ponad 1/3 zarejestrowanych. Kobiety w tej grupie stanowiły 58,1%. Najwyższy odsetek osób tej grupy został zanotowany wśród bezrobotnych mieszkańców miasta i gminy Rajgród - 30,7%, zaś najniższy w gminie Wąsosz - 21,5%.

Spadek liczby zarejestrowanych miał miejsce w trzech kolejnych grupach osób zarejestrowanych od 1 do 12 miesięcy. Najliczniejszy spadek odnotowano w grupie bezrobotnych od 3 do 6 miesięcy - o 132 osoby, czyli o 39,8% i jednocześnie w tej grupie miał miejsce największy spadek udziału - o 5,4 punktu procentowego.

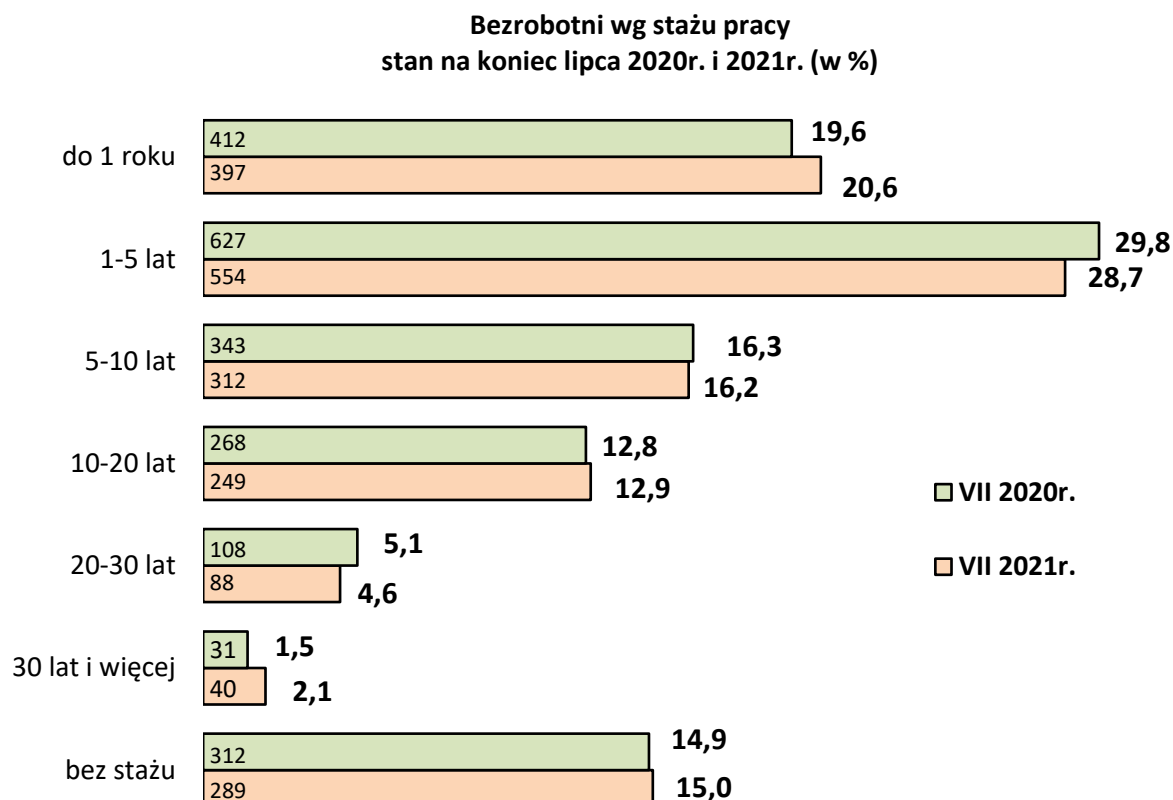
Bezrobotni wg czasu pozostawania bez pracy
stan na koniec lipca 2020r. i 2021r. (w %)



Bezrobotni według stażu pracy

Odsetek bezrobotnych bez stażu pracy wyniósł na koniec omawianego okresu 15% ogólnego stanu przy spadku liczby zarejestrowanych o 23 osoby w stosunku do lipca 2020r. Udział kobiet w omawianej kategorii stanowił ⅓ ogółu zarejestrowanych. Najwyższy odsetek bezrobotnych bez stażu zanotowano wśród zarejestrowanych mieszkańców gminy Radziłów - 26,9%, najniższy w mieście Grajewo - 12,4%.

Wzrost liczby zarejestrowanych osób zanotowano jedynie w grupie z ponad 30-letnim stażem pracy - o 9 i jednocześnie wzrostem udziału o 0,6 punktu procentowego. Największy spadek liczby zarejestrowanych miał miejsce w grupie osób ze stażem od 1 roku do 5 lat - o 73 osoby i spadkiem udziału o 1,1 punktu procentowego.



WYBRANE KATEGORIE OSÓB BEZROBOTNYCH BĘDĄCYCH W SZCZEGÓLNEJ SYTUACJI NA RYNKU PRACY

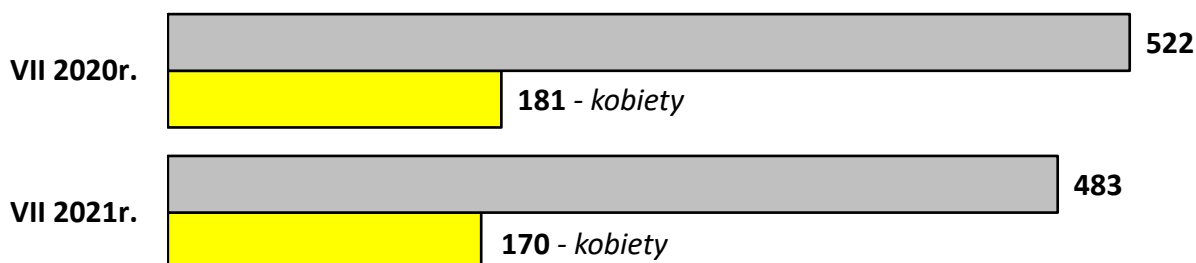
Bezrobotni powyżej 50 roku życia

Liczba osób w omawianej kategorii zmniejszyła się o 39 osób. W końcu lipca br. osoby te stanowiły ¼ ogółu zarejestrowanych, zaś kobiety 35,2% zarejestrowanych osób po 50 roku życia.

Spadek liczby zarejestrowanych odnotowano w większości gmin powiatu, tylko w mieście i gminie Rajgród oraz Szczuczyn miał miejsce niewielki wzrost - po 3 osoby. W końcu omawianego okresu w gminie Wąsosz zanotowano najniższy odsetek osób powyżej 50 roku życia - 19,2% ogółu zarejestrowanych mieszkańców gminy, zaś najwyższy w mieście i gminie Rajgród - 28,8%.

Napływ bezrobotnych po 50 roku życia zamknął się liczbą 31 osób w lipcu 2020r., zaś w lipcu br. 35 osób. W obu okresach udział tych osób w napływie miał taki sam poziom - 16,7%.

Stan osób bezrobotnych powyżej 50 roku życia w końcu:



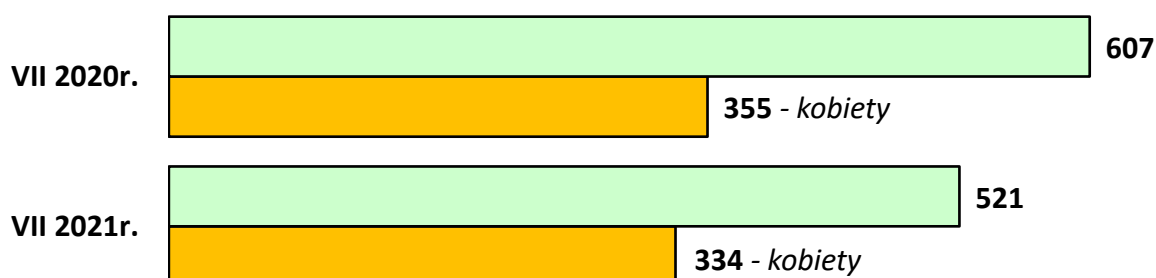
Osoby do 30 roku życia

Grupa bezrobotnych do 30 roku życia w końcu lipca br. liczyła 521 osób (27% ogółu zarejestrowanych). W porównaniu z analogicznym okresem roku ubiegłego odnotowany został spadek liczby bezrobotnych w tej grupie o 86 osób oraz spadek udziału o 1,9 punktu procentowego. Kobiety stanowiły 64,1% grupy.

W porównaniu do lipca poprzedniego roku we wszystkich gminach powiatu zmniejszyła się liczba bezrobotnych w omawianej kategorii. Najwyższy odsetek osób do 30 roku życia zanotowano w gminie Grajewo - 34,4% ogółu bezrobotnych mieszkańców gminy, zaś najniższy w mieście Grajewo - 23,4%.

Napływ bezrobotnych w tej kategorii zwiększył się z 82 w lipcu 2020r. do 97 w lipcu br. Wzrósł również udział w ogólnej liczbie rejestrujących się z 44,3% do 46,2%.

Stan osób bezrobotnych do 30 roku życia w końcu:

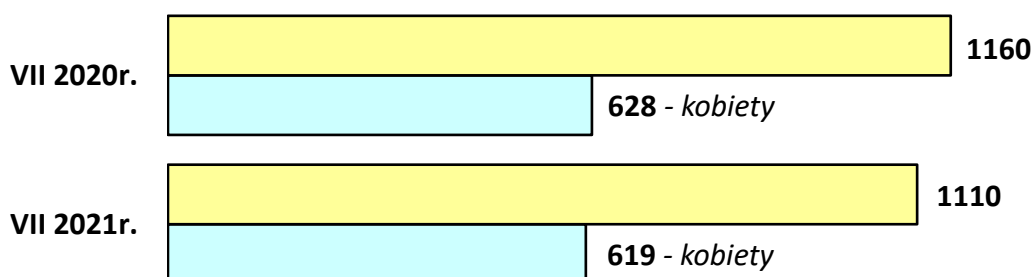


Osoby długotrwale bezrobotne

Osoby długotrwale bezrobotne w liczbie 1110 stanowiły na koniec lipca br. 57,5% wszystkich zarejestrowanych. Rok wcześniej odsetek ten wynosił mniej - 55,2% przy 1160 osobach. Kobiety stanowiły ponad połowę omawianej grupy bezrobotnych - 619 osób, tj. 54,1%.

Porównując sytuację z końca lipca 2020r. z analogicznym okresem br., liczba długotrwale bezrobotnych wzrosła w połowie gmin powiatu: Szczuczyn, Radziłów i Wąsosz (najliczniej w mieście i gminie Szczuczyn - o 9 osób). Najwyższy odsetek osób w tej kategorii zarejestrowanych w końcu lipca br. zanotowano w mieście i gminie Rajgród - 59,5% ogółu, natomiast najniższy w gminie Grajewo - 49,2%.

Stan osób długotrwale bezrobotnych w końcu:



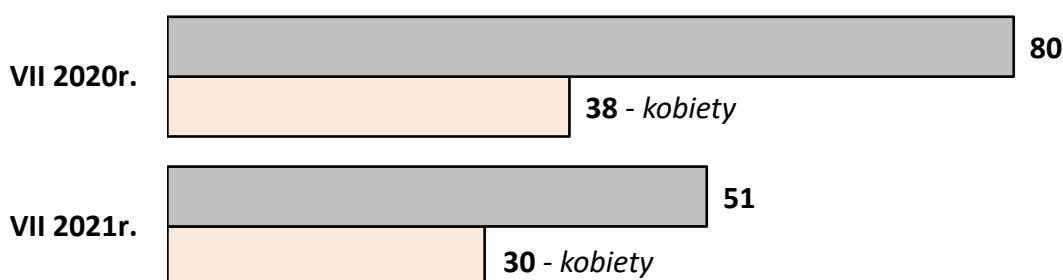
Osoby niepełnosprawne

Grupa osób niepełnosprawnych zarejestrowanych w PUP w końcu lipca 2021 roku liczyła 51 osób (2,6% ogółu zarejestrowanych), rok wcześniej - 80 osób z udziałem na poziomie 3,8%. Kobiety stanowiły ponad połowę zarejestrowanych osób niepełnosprawnych - 58,8%.

W gminie Radziłów i Szczuczyn liczba zarejestrowanych osób niepełnosprawnych nie zmieniła się, w pozostałych gminach zanotowano spadek liczby tych osób. Najwyższy odsetek osób niepełnosprawnych w końcu lipca br. zanotowano w mieście Grajewo - 5,5% ogółu bezrobotnych, zaś najniższy w mieście i gminie Szczuczyn - 1,4%.

Łączny napływ niepełnosprawnych w okresie styczeń - lipiec br. zamknął się liczbą 28 osób, to o 17 osób mniej niż w analogicznym okresie roku ubiegłego.

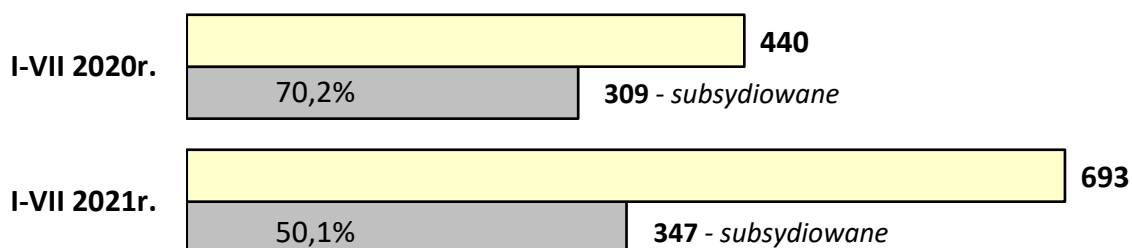
Stan osób niepełnosprawnych w końcu:



Wolne miejsca pracy

Liczba wolnych miejsc pracy zgłoszonych w okresie od stycznia do końca lipca br. wynosiła 693 i była wyższa o 253 w porównaniu z analogicznym okresem roku ubiegłego (wzrost o 57,5%). Połowa z nich należała do kategorii miejsc pracy subsydiowanej - 347 (50,1%). Spośród wszystkich zgłoszonych wolnych miejsc pracy 169 (24,4%) dotyczyło sektora publicznego, a 2 skierowane były do osób niepełnosprawnych (0,3%). Wpływ większej ilości ofert pracy w 2021r. w stosunku do analogicznego okresu roku 2020 spowodowany był poprawiającą się sytuacją epidemiczną w kraju oraz większym zapotrzebowaniem na pracowników ze strony lokalnych pracodawców.

Liczba wolnych miejsc pracy zgłoszonych w okresie I - VII 2020r. i 2021r.



Najwięcej ofert pracy w okresie styczeń - lipiec 2021r. zgłoszono w następujących zawodach:

Nazwa zawodu	Liczba miejsc pracy
Robotnik gospodarczy	99
Robotnik budowlany	39
Sprzedawca	27
Posadzkarz	26
Pozostali pracownicy obsługi biurowej	21
Monter stolarki budowlanej	21
Elektryk	16
Kierowca samochodu dostawczego	14
Ślusarz	13
Cieśla	12
Technik prac biurowych	10
Technik handlowiec	10
Pozostali robotnicy przygotowujący drewno i pokrewni	10
Dozorca	10
Magazynier	10
Mechanik maszyn rolniczych	9
Monter maszyn i urządzeń przemysłowych	9
Pomoc kuchenna	8
Technik weterynarii	8
Operator maszyn drogowych	7
Monter instalacji i urządzeń sanitarnych	7
Księgowy	7
Pozostali pracownicy obsługi biura gdzie indziej niesklasyfikowani	7

Ofertami trudnymi do realizacji są nadal oferty skierowane do osób z wykształceniem wyższym technicznym (inżynier elektryk, elektronik, informatyk, inżynier budownictwa z uprawnieniami budowlanymi), wyższym pedagogicznym (nauczyciele różnych przedmiotów i języków obcych - języka angielskiego i niemieckiego), wyższym rolniczym, średnim technicznym i zawodowym (kierowcy samochodów ciężarowych, dostawczych, operatorzy sprzętu ciężkiego, w tym koparek i ładowarek, tokarze, frezerzy, spawacze, hydraulicy, mechanicy pojazdów samochodowych i ciągników rolniczych, stolarze itp.). Oferty trudne do realizacji, których czas realizacji wydłuża się do 1 miesiąca i powyżej miesiąca, są za zgodą lub na prośbę pracodawców przekazywane do upowszechnienia do innych urzędów pracy.

Oferty niewymagające wysokich kwalifikacji i umiejętności realizowane są na bieżąco, zazwyczaj w okresie od 2 do 7 dni (pomoc kuchenna, sprzątaczką, pracownik biurowy, sprzedawca, robotnik gospodarczy, pomocniczy robotnik budowlany, robotnik konserwacji terenów zieleni, dozorca). Oferty te (w sferze dotyczącej wynagrodzenia) oscylowały w granicach płacy minimalnej.

Do dnia 31.07.2021r. nie wpłynęły do PUP zgłoszenia zwolnień grupowych od pracodawców z terenu powiatu grajewskiego. Wystąpiły natomiast zwolnienia grupowe na Poczcie Polskiej jako instytucji o zasięgu ogólnokrajowym. Zwolnienia dotyczyły 3 osób z terenu powiatu grajewskiego, które zostały objęte usługami pośrednictwa pracy i poradnictwa zawodowego.

Realizację aktywnych form przeciwdziałania bezrobociu w okresie styczeń - lipiec 2021r. i analogicznie w 2020r. przedstawia poniższa tabela.

Forma	2021r.		Środki finansowe (w tys. zł)	2020r.		Środki finansowe (w tys. zł)	Udział liczby osób (%) 2021/2020
	Ogółem	w tym kobiety		Ogółem	w tym kobiety		
<i>Prace interwencyjne</i>	91	46	512,9	73	38	314,2	124,6
<i>Roboty publiczne</i>	26	12	136,1	17	7	104,8	152,9
<i>Staża</i>	118	67	880,9	111	75	501,2	106,3
<i>w tym bony stażowe</i>	0	0	0	0	0	0	-
<i>Prace społecznie-użyteczne</i>	52	20	26,2	47	15	26,1	110,6
<i>Środki na podjęcie działalności gospodarczej</i>	29	10	593,1	23	6	500,0	126,1
<i>Refundacja kosztów wyposażenia i doposażenia stanowiska pracy</i>	23	9	340,0	10	5	180,0	150,0
<i>Szkolenia</i>	14	2	59,1	6	0	22,0	233,3
<i>w tym bony szkoleniowe</i>	7	1	19,2	4	0	11,1	175,0
<i>Bony na zasiedlenie</i>	17	10	125,8	27	16	241,1	63,0
<i>Bony zatrudnieniowe</i>	0	0	2,7	1	1	6,9	-
<i>Dofinansowanie dla osób powyżej 50 roku życia</i>	1	1	36,2	3	1	23,4	33,3
Razem	371	177	2713,0	318	164	1919,7	116,7