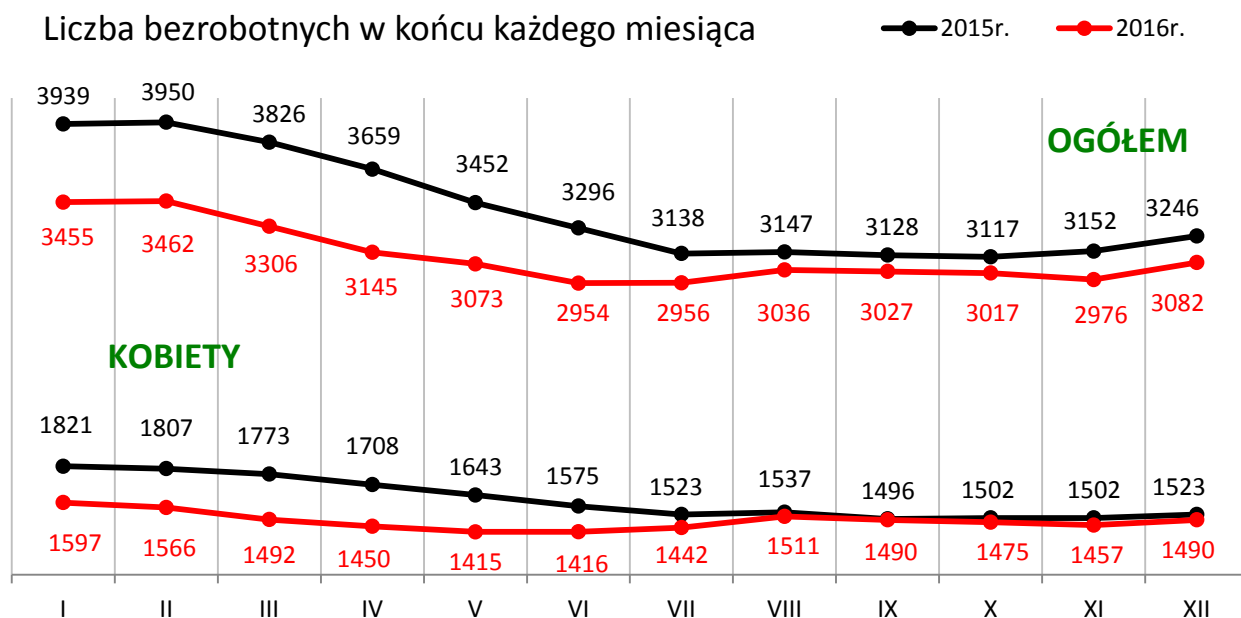


## Informacja o sytuacji na rynku pracy w powiecie grajewskim w 2016 roku

### Stan bezrobocia

Liczba zarejestrowanych bezrobotnych na koniec grudnia 2016 roku wynosiła 3082 osoby i była niższa o 164 osoby w porównaniu do liczby zarejestrowanych w końcu 2015 roku (spadek poziomu o 5,1%). Grupa kobiet w końcu omawianego okresu liczyła 1490 osób, tj. 48,3% ogólnego stanu. Średnia miesięczna liczba zarejestrowanych osób w 2016r. była o 196 osób niższa niż w roku 2015.



### Udział bezrobotnych z poszczególnych gmin powiatu w ogólnym stanie bezrobocia (stan na 31.12.2016r.)

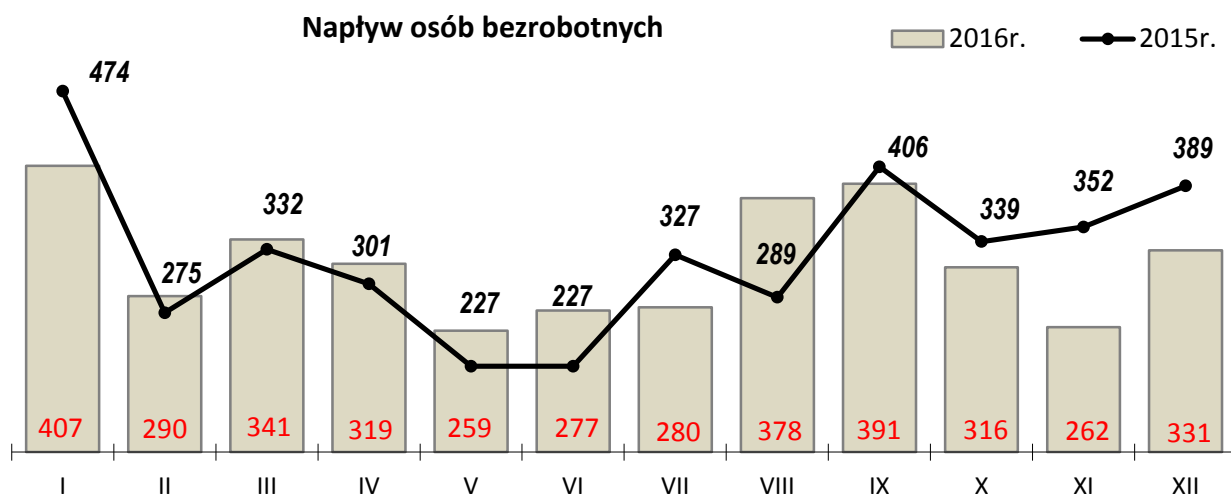
Miasto Grajewo	1530	49,7%
Gmina Grajewo	340	11,0%
Gmina Radziłów	201	6,5%
M i G Rajgród	349	11,3%
M i G Szczuczyn	448	14,5%
Gmina Wąsosz	214	7,0%

Grupa osób generująca największe w powiecie bezrobocie to osoby bez zawodu - 682, stanowiące 22,1% ogółu zarejestrowanych na dzień 31.12.2016r. (rok wcześniej odsetek ten był zbliżony - 22,3%). Najliczniejsze grupy zawodowe to (podobnie jak przed rokiem):

- sprzedawca - 184 osoby,
- robotnik gospodarczy - 90 osób,
- ślusarz - 90 osób,
- technik ekonomista - 78 osób,
- technik rolnik - 77 osób,
- kucharz - 66 osób,
- piekarz - 65 osób,
- pomocniczy robotnik budowlany - 59 osób,
- technik żywienia i gospodarstwa domowego - 51 osób,
- murarz - 51 osób,
- krawiec - 45 osób,
- fryzjer - 42 osoby.

### **Napływ bezrobotnych**

Liczba rejestrujących się bezrobotnych w 2016r. wyniosła 3851 osób - o 87 mniej niż w roku poprzednim. Napływ kobiet osiągnął poziom 1775 osób - o 30 więcej niż w 2015r. Udział rejestrujących się kobiet w ogólnym napływie wyniósł 46,1% (wzrost o 1,8 punktu procentowego).



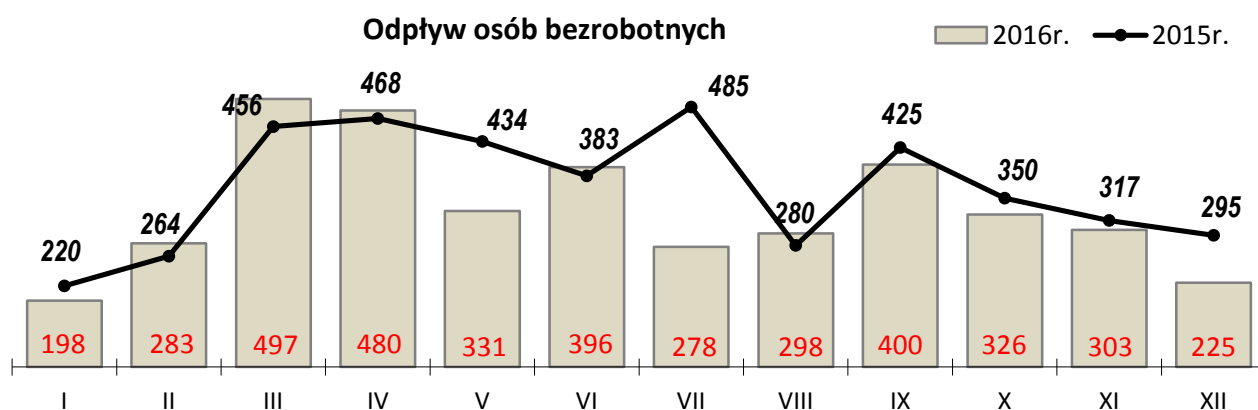
Wśród rejestrujących się osób - 3045 pracowało przed rejestracją (ponad ¾ napływu), w tym 69 zwolnionych z przyczyn dotyczących zakładu pracy (2,3%). Osoby bez zawodu - 882, stanowiły 22,9% całego napływu. Zdecydowana większość rejestrowała się po raz kolejny - 3280 osób, tj. 85,2%. Sytuację wśród wybranych kategorii rejestrujących się osób przedstawia poniższa tabela.

Wybrane kategorie bezrobotnych	Liczba zarejestrowanych		Wzrost / spadek (+/-)	
	2015r.	2016r.	w liczbach	w %
zamieszkali na wsi	1381	1356	-25	-1,8
absolwenci	418	397	-21	-5,0
do 30 roku życia	1924	1846	-78	-4,1
powyżej 50 roku życia	645	652	7	1,1
bez kwalifikacji zawodowych	1463	1450	-13	-0,9
uprawnieni do zasiłku	812	711	-101	-12,4
niepełnosprawni	141	98	-43	-30,5
powiat ogółem	3938	3851	-87	-2,2

### Odptyw bezrobotnych

Liczba osób wyłączonych z ewidencji w 2016r. zmniejszyła się o 8,3% w porównaniu do roku poprzedniego (spadek z 4377 osób w 2015r. do 4015 w 2016r.). Odptyw kobiet w 2016r. zamknął się liczbą 1808 osób - to spadek o 132 osoby w zestawieniu z 2015 rokiem. Wyrejestrowane kobiety stanowiły 45% całego odptywu w 2016r.

Odptyw z bezrobocia tradycyjnie zdominowany był: zgłoszeniem podjęcia pracy (2320 osób - 57,8% ogółu wyłączonych z ewidencji bezrobotnych) oraz brakiem potwierdzenia gotowości do pracy (589 osób stanowiących 14,7% wyłączonych).



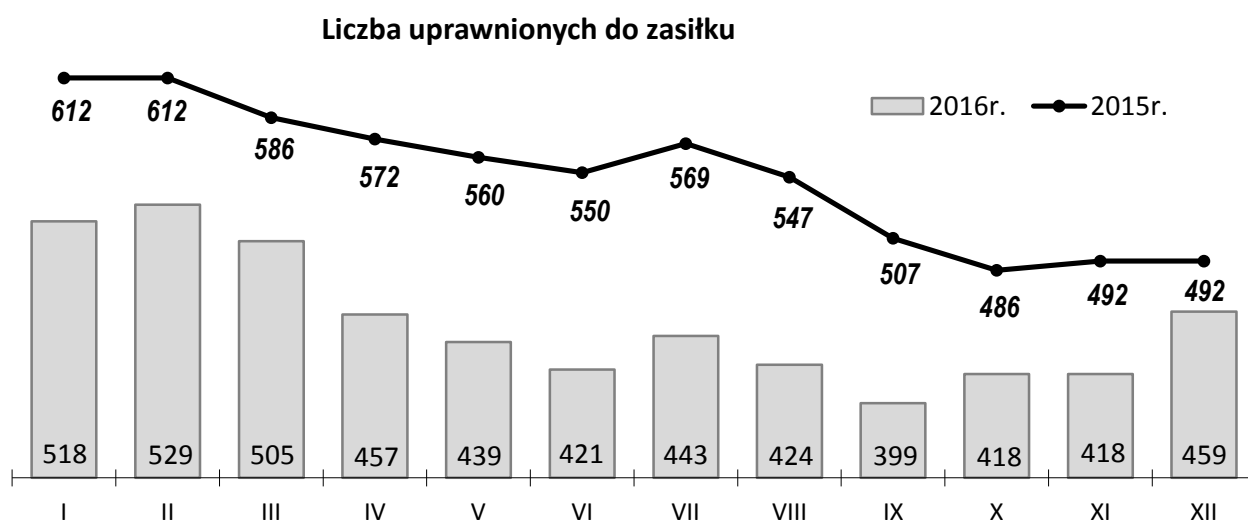
### Bezrobotni zamieszkali na wsi

Liczba zarejestrowanych bezrobotnych zamieszkałych na wsi na koniec 2016r. wynosiła 1136 osób i była o 64 osoby niższa od poziomu notowanego w końcu 2015r. - 1200 osób. Odsetek bezrobotnych w tej kategorii wyniósł 36,9% ogółu zarejestrowanych. Kobiety w liczbie 506 stanowiły 44,5% osób bezrobotnych zamieszkałych na wsi.

## Bezrobotni uprawnieni do zasiłku

Liczba osób pobierających zasiłek dla bezrobotnych w 2016 roku spadła w porównaniu do roku poprzedniego. Osoby uprawnione do zasiłku to średnio 453 osoby w miesiącu, czyli średnio 14,5% ogółu zarejestrowanych (w 2015r. odpowiednio: 549 i 16%). Spadła również liczba kobiet w tej kategorii z 222 w 2015r. do 198 w 2016r. (średnio w miesiącu). Średni odsetek kobiet wśród ogółu uprawnionych do zasiłku to 43,7%.

W końcu grudnia 2016r. prawie co siódma zarejestrowana osoba pobierała zasiłek dla bezrobotnych. W mieście i gminie Szczuczyn odnotowano najniższy odsetek osób w tej kategorii - 10,3%, najwyższy zaś w mieście Grajewo - 17%.

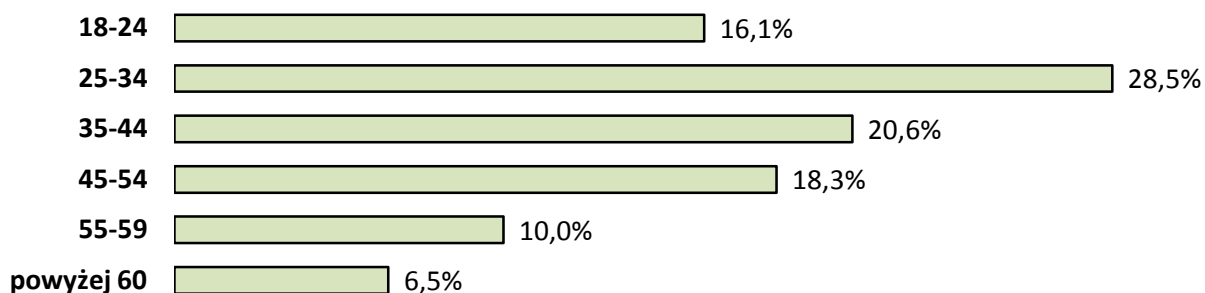


## Bezrobotni według wieku

Spadek zarejestrowanych osób miał miejsce we wszystkich kategoriach wiekowych poza jedną - „najstarszą” grupą, gdzie liczba zarejestrowanych wzrosła o ¼, czyli o 40 osób. Najliczniejszy spadek miał miejsce w „najmłodszej” grupie bezrobotnych od 18 do 24 lat - o 141 osób, czyli o 22,1%. Również w tej grupie (i tylko tej) spadł odsetek bezrobotnych - o 3,5 punktu procentowego.

Grupy wiekowe	Liczba bezrobotnych wg stanu na koniec		Wzrost / spadek ( +/-)	
	2015r.	2016r.	w liczbach	w %
18-24	637	496	-141	-22,1
25-34	902	877	-25	-2,8
35-44	652	635	-17	-2,6
45-54	579	565	-14	-2,4
55-59	316	309	-7	-2,2
powyżej 60	160	200	40	25,0

### Odsetek bezrobotnych według wieku - stan na koniec 2016r.



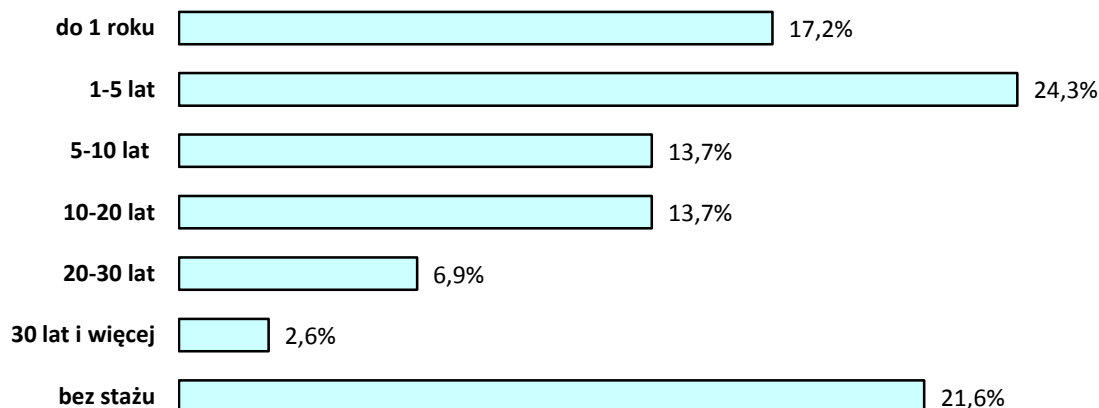
### Bezrobotni według stażu pracy

Odsetek zarejestrowanych bezrobotnych bez stażu pracy wyniósł na koniec omawianego okresu 21,6% ogólnego stanu, w analogicznym okresie 2015 roku był wyższy o 1,4 punktu procentowego. Udział kobiet w omawianej kategorii był wyższy niż mężczyzn i stanowił 57,6%. Najwyższy odsetek bezrobotnych bez stażu zanotowano wśród zarejestrowanych mieszkańców gminy Radziłów - 34,3%, najniższy zaś w mieście Grajewo - 16%.

Najliczniejszą grupę wśród osób ze stażem stanowili bezrobotni z dokumentowanym stażem pracy od jednego roku do 5 lat - 748 osób (24,3% ogółu zarejestrowanych). Spadek liczby zarejestrowanych bezrobotnych zanotowano we wszystkich grupach poza gronem osób ze stażem ponad 30 lat.

Staż pracy w latach	Liczba bezrobotnych wg stanu na koniec		Wzrost / spadek (+/-)	
	2015r.	2016r.	w liczbach	w %
do 1 roku	539	531	-8	-1,5
1-5	756	748	-8	-1,1
5-10	457	423	-34	-7,4
10-20	449	422	-27	-6,0
20-30	224	212	-12	-5,4
30 i więcej	74	81	7	9,5
bez stażu	747	665	-82	-11,0

### Odsetek bezrobotnych według stażu pracy - stan na koniec 2016r.



## Bezrobotni według poziomu wykształcenia

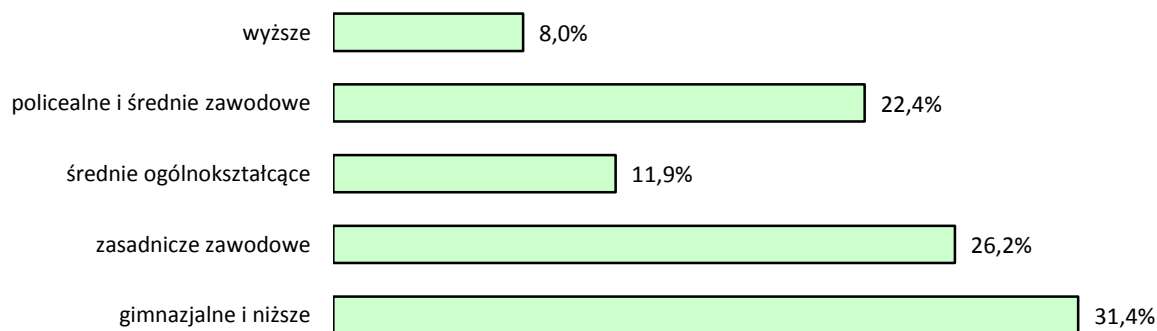
Spadek liczby zarejestrowanych bezrobotnych odnotowano niemal we wszystkich kategoriach - najliczniejszy dotyczył grona osób legitymujących się wykształceniem policealnym i średnim zawodowym (podobnie jak przed rokiem) - o 64 osoby. Nieznacznie wzrosła liczba osób z wykształceniem średnim ogólnokształcącym o 7 osób.

W końcu grudnia 2016r. udziały poszczególnych grup w ogólnym stanie bezrobocia uległy nieznacznym tylko zmianom w porównaniu do sytuacji, która miała miejsce w analogicznym okresie roku poprzedniego. Niezmiennie największą grupę stanowiły osoby z wykształceniem gimnazjalnym i niższym - 31,4% oraz zasadniczym zawodowym - 26,2%.

Udział kobiet kształtował się na poziomie 33,1% w grupie osób z wykształceniem zasadniczym zawodowym oraz 39,7% w grupie z wykształceniem gimnazjalnym i niższym. W pozostałych grupach kobiety stanowiły zdecydowaną większość - powyżej 60%.

Wykształcenie	Liczba bezrobotnych wg stanu na koniec		Wzrost / spadek (+/-)	
	2015r.	2016r.	w liczbach	w %
wyższe	297	247	-50	-16,8
policealne i średnie zawodowe	755	691	-64	-8,5
średnie ogólnokształcące	361	368	7	1,9
zasadnicze zawodowe	861	809	-52	-6,0
gimnazjalne i niższe	972	967	-5	-0,5

### Odsetek bezrobotnych według wykształcenia - stan na koniec 2016r.

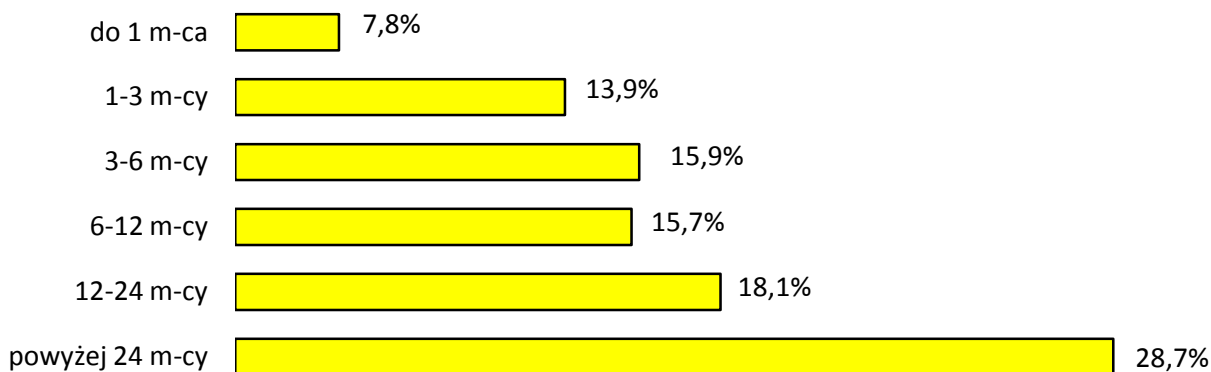


## Bezrobotni według czasu pozostawania bez pracy

Najliczniejszą grupą bezrobotnych w końcu 2016r. były osoby pozostające bez pracy powyżej 24 miesięcy - 884, czyli ponad ¼ ogółu zarejestrowanych (60,3% to kobiety). W grupie tej miał miejsce najliczniejszy wzrost zarejestrowanych osób - o 85 w porównaniu do sytuacji z końca grudnia 2015r. Najwyższy odsetek osób tej grupy został zanotowany wśród bezrobotnych mieszkańców gminy Radziłów - 31,8%. Największy spadek liczby zarejestrowanych osób miał miejsce wśród bezrobotnych pozostających bez pracy od 1 do 3 miesięcy - 98 osób (również procentowo najwyższy spadek - o 18,6%).

Czas pozostawania bez pracy w miesiącach	Liczba bezrobotnych wg stanu na koniec		Wzrost / spadek (+/-)	
	2015r.	2016r.	w liczbach	w %
do 1	249	239	-10	-4,0
1-3	526	428	-98	-18,6
3-6	471	489	18	3,8
6-12	577	484	-93	-16,1
12-24	624	558	-66	-10,6
powyżej 24	799	884	85	10,6

#### Odsetek bezrobotnych wg czasu pozostawania bez pracy na koniec 2016r.



#### Bezrobotni bez kwalifikacji zawodowych

Bezrobotni bez kwalifikacji zawodowych (1216 osób) stanowili na koniec 2016 roku 39,5% wszystkich zarejestrowanych. W porównaniu z końcem 2015 roku poziom bezrobocia w tej kategorii obniżył się nieznacznie - o 26 osób, natomiast udział w ogólnej liczbie zarejestrowanych wzrósł o 1,3 punktu procentowego. Bezrobotne kobiety stanowiły nieco ponad połowę zarejestrowanych osób w tej kategorii - 51,89%.

Spadek liczby zarejestrowanych osób w omawianej kategorii miał miejsce w większości gmin powiatu, jedynie w gminie Grajewo oraz mieście i gminie Szczuczyn nastąpił wzrost. W gminie Wąsosz zanotowano najwyższy odsetek osób bez kwalifikacji zawodowych - 48,6% ogółu zarejestrowanych mieszkańców gminy i jedynie w tej gminie miał miejsce spadek udziału w porównaniu do grudnia 2015r. - o 4,3%.

Gmina	Liczba bezrobotnych wg stanu na koniec		Wzrost / spadek (+/-)	
	2015r.	2016r.	w liczbach	w %
Miasto Grajewo	555	543	-12	-2,2
Gmina Grajewo	134	151	17	12,7
Gmina Radziłów	96	92	-4	-4,2
Miasto i Gmina Rajgród	147	139	-8	-5,4
Miasto i Gmina Szczuczyn	182	187	5	2,7
Gmina Wąsosz	128	104	-24	-18,8

**Odsetek bezrobotnych bez kwalifikacji zawodowych  
w gminach powiatu na koniec 2016r.**



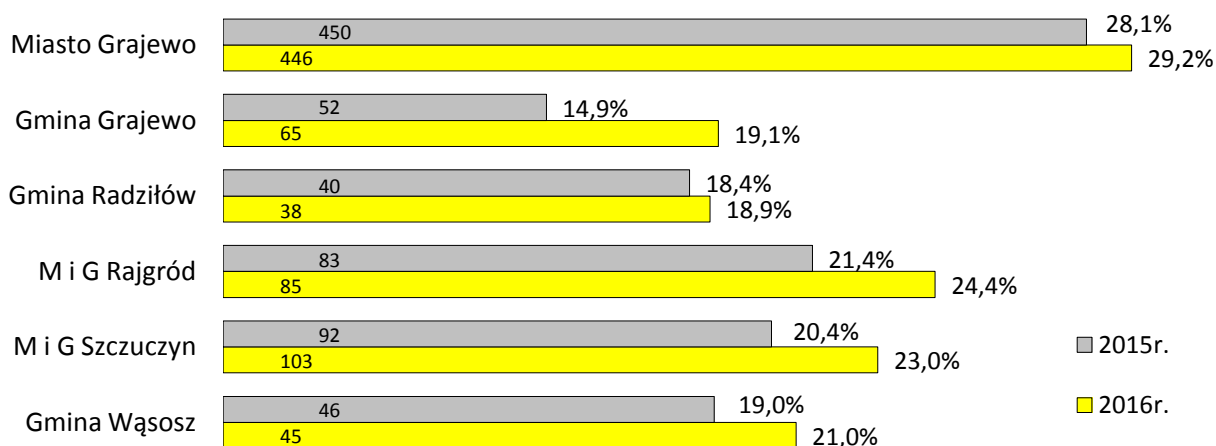
**WYBRANE KATEGORIE OSÓB BEZROBOTNYCH BĘDĄCYCH  
W SZCZEGÓLNEJ SYTUACJI NA RYNKU PRACY**

**Bezrobotni powyżej 50 roku życia**

Liczba osób w omawianej kategorii zwiększyła się o 19 osób z 763 w grudniu 2015r. do 782 w grudniu 2016r. (¼ ogółu zarejestrowanych). Bezrobotne kobiety stanowiły 37,3% zarejestrowanych osób po 50 roku życia.

We wszystkich gminach powiatu wzrósł odsetek bezrobotnych w omawianej kategorii: najwyższy zanotowano w mieście Grajewo - 29,2% ogółu zarejestrowanych mieszkańców miasta, zaś najniższy w gminie Radziłów - 18,4%.

**Odsetek bezrobotnych powyżej 50 roku życia w gminach powiatu  
wg stanu na koniec 2015r. i 2016r.**



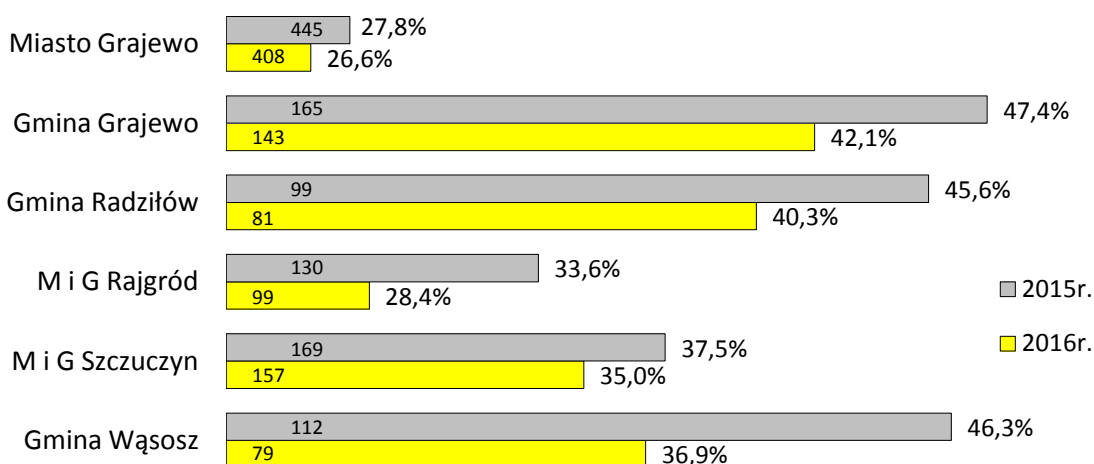


## Osoby do 30 roku życia

Grupa bezrobotnych do 30 roku życia w końcu 2016 roku liczyła 967 osób (31,4% ogółu zarejestrowanych). W porównaniu z analogicznym okresem 2015 roku odnotowany został wyraźny spadek liczby bezrobotnych w tej grupie o 153 osoby, czyli o 13,7% oraz spadek udziału o 3,1 punktu procentowego w ogólnej liczbie zarejestrowanych. Kobiety stanowiły ponad połowę tej grupy - 520 osób, tj. 53,8%.

Spadek liczby bezrobotnych do 30 roku życia miał miejsce we wszystkich gminach powiatu. Najliczniejszy dotyczył bezrobotnych z miasta Grajewo - o 37 osób, zaś największy procentowo w gminie Wąsosz - o 29,5%. Najwyższy odsetek osób do 30 roku życia w końcu grudnia 2016r. zanotowano w gminie Grajewo - 42,1% ogółu bezrobotnych mieszkańców gminy, zaś najniższy w mieście Grajewo - 26,6%.

Odsetek osób bezrobotnych do 30 roku życia w gminach powiatu  
wg stanu na koniec 2015r. i 2016r.

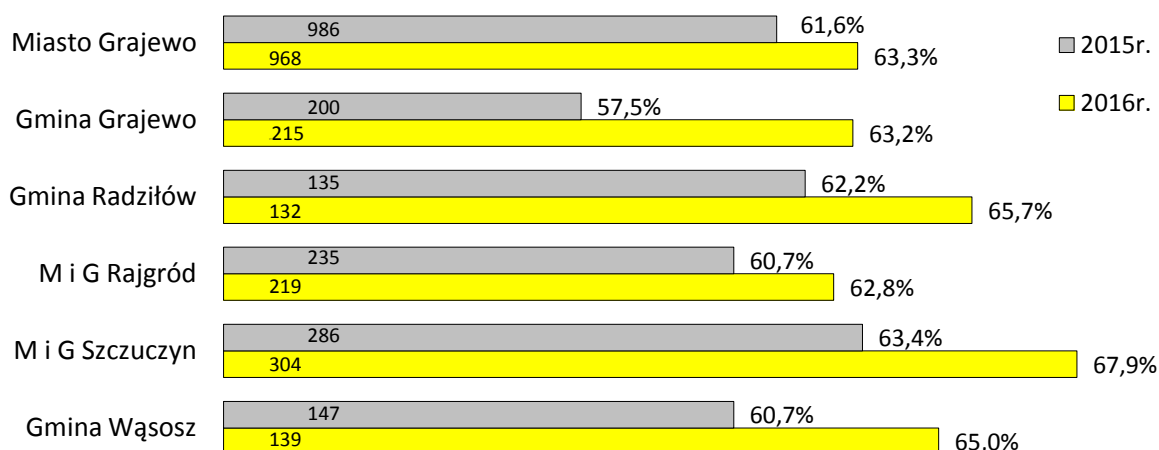


## Osoby długotrwale bezrobotne

Osoby długotrwale bezrobotne w liczbie 1977 stanowiły na koniec 2016r. 64,1% wszystkich zarejestrowanych. Rok wcześniej odsetek ten był niższy o 2,8 punktu procentowego i wynosił 61,3% przy 1989 osobach. Kobiety stanowiły ponad połowę omawianej grupy bezrobotnych - 1010 osób, tj. 51,1%.

Porównując sytuację z końca grudnia 2016r. z analogicznym okresem 2015r. liczba długotrwale bezrobotnych spadła w czterech gminach - łącznie o 45 osób, zaś wzrost w liczbie 33 osób dotyczył łącznie gminy Grajewo oraz miasta i gminy Szczuczyn. Odsetek osób długotrwale bezrobotnych wzrósł we wszystkich gminach powiatu - najwyższy zanotowano w mieście i gminie Szczuczyn - 67,9% ogółu zarejestrowanych z ww. terenu.

Odsetek osób długotrwale bezrobotnych w gminach powiatu  
wg stanu na koniec 2015r. i 2016r.



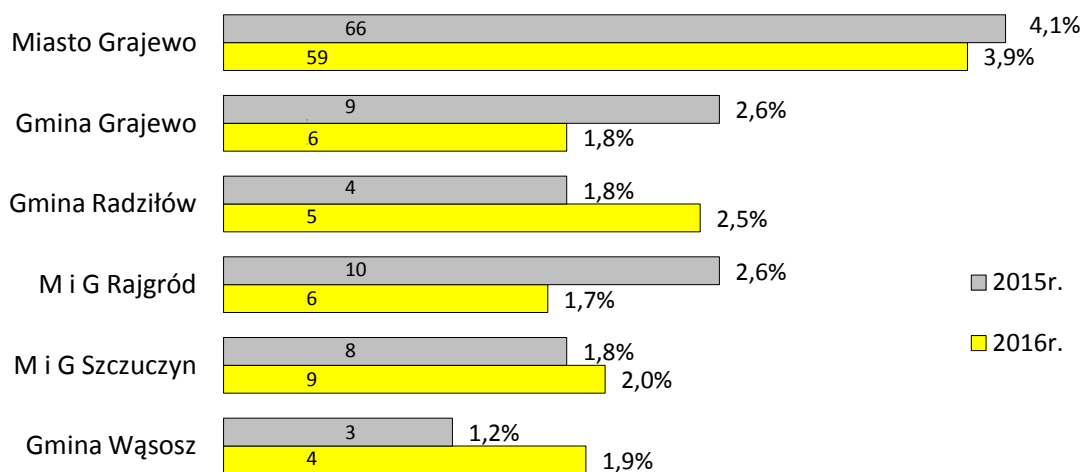
### Osoby niepełnosprawne

Grupa osób niepełnosprawnych w końcu 2016 roku liczyła 89 osób (2,9% ogółu zarejestrowanych), rok wcześniej - 100 osób ze zbliżonym udziałem - 3,1%. Kobiety stanowiły 41,6% tej grupy (37 osób).

Spadek liczby niepełnosprawnych zanotowano w trzech gminach powiatu: mieście i gminie Grajewo oraz w mieście i gminie Rajgród - łącznie o 14 osób, w pozostałych nastąpił „symboliczny” wzrost po jednej osobie.

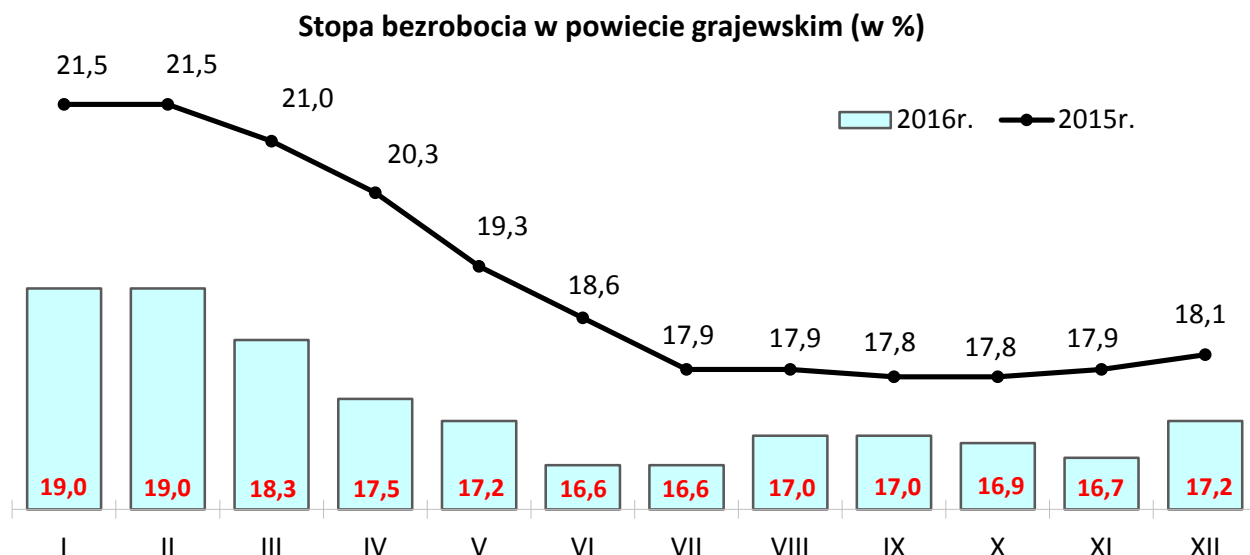
Najwyższy odsetek osób niepełnosprawnych w końcu grudnia 2016r. zanotowano w mieście Grajewo - 3,9% ogółu bezrobotnych mieszkańców miasta, zaś najniższy w mieście i gminie Rajgród - 1,7%.

Odsetek osób niepełnosprawnych w gminach powiatu  
wg stanu na koniec 2015r. i 2016r.



## Stopa bezrobocia

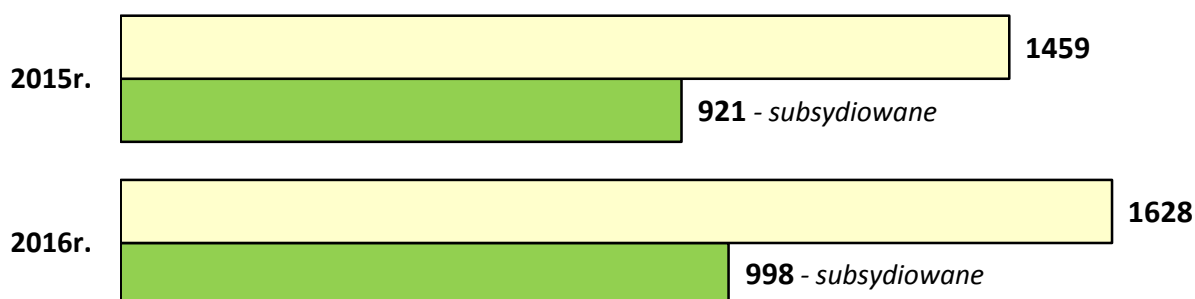
Stopa bezrobocia w powiecie grajewskim malała od marca do końca lipca 2016r. Niewielki wzrost zanotowano w III kwartale, zaś z początkiem IV kwartału wskaźnik ten zaczął się obniżać. Średnia miesięczna stopa bezrobocia w 2016r. wyniosła 17,4% i była niższa o 1,7 punktu procentowego od średniej miesięcznej stopy bezrobocia w roku poprzednim.



## Oferty pracy

Liczba wolnych miejsc pracy zgłoszonych w 2016r. wyniosła 1628 i była wyższa o 169 w porównaniu z rokiem 2015 (wzrost o 11,6%). Ponad połowa z nich należała do kategorii ofert pracy subsydiowanej - 998, czyli 61,3% ogółu zgłoszonych wolnych miejsc pracy. Z sektora publicznego wpłynęły 463 oferty pracy oraz 32 dla osób niepełnosprawnych.

### Liczba wolnych miejsc pracy zgłoszonych w 2015r. i 2016r.



Łącznie w 2016r. w ramach aktywnych form przeciwdziałania bezrobociu zaktywizowano 1161 osób (o 79 mniej niż w 2015r.). W ramach działań aktywizacyjnych, zgod-

nie z umową, w realizacji projektu uczestniczyło 200 osób długotrwale bezrobotnych, a 51 osób zostało skierowanych w ramach rekrutacji uzupełniającej.

Limit środków PFRON przydzielony Uchwałą Rady Powiatu Grajewskiego na 2016r. przypadający na zadania z zakresu zatrudnienia i rehabilitacji zawodowej stanowił kwotę 38 082,00 zł. W ramach otrzymanych środków skierowano 3 kobiety na staż oraz jednego mężczyznę na prace interwencyjne. Łącznie wydatkowano kwotę 38 077,95 zł.

Zamiar zwolnień grupowych w 2016r. zgłosiły:

- Orange Polska SA w Warszawie - realizacja w 2016r.,
- Alior Bank SA w Warszawie - planowana realizacja w 2017r.,
- Bank PKO BP w Warszawie - planowana realizacja w 2017r.

Orange Polska SA w Warszawie w 2016r. na terenie powiatu grajewskiego nie realizowała zwolnień grupowych. Zgłoszone zwolnienia w sektorze bankowym będą miały zasięg ogólnokrajowy, a ich realizację zaplanowano w 2017r.

Ofertami trudnymi do realizacji są w dalszym ciągu oferty skierowane do osób z wykształceniem wyższym technicznym (inżynier elektryk, elektronik, informatyk, inżynier budownictwa z uprawnieniami budowlanymi) oraz oferty skierowane do osób z wykształceniem średnim lub zawodowym technicznym (kierowca z wyższą niż B kategorią prawa jazdy, operator sprzętu ciężkiego i specjalistycznego). Oferty te realizowane są w terminie miesięcznym, a w przypadku braku możliwości ich realizacji przesyłane są drogą elektroniczną do innych urzędów pracy w celu upowszechnienia.

Oferty niewymagające wysokich kwalifikacji i umiejętności realizowane są na bieżąco, zazwyczaj w ciągu kilku dni (pomoc kuchenna, sprzątaczką, pracownik biurowy, robotnik budowlany, sprzedawca, robotnik gospodarczy, dozorca). Analiza tych ofert pracy wykazała, że w większości były to oferty pracy o stosunkowo niskiej płacy i wysokiej rotacji kadry pracowniczej.

Największą liczbę ofert pracy w 2016r. zgłoszono w zawodach przedstawionych w poniższej tabeli.

Nazwa zawodu	Liczba ofert pracy	Udział w ogólnej liczbie ofert (w %)
Robotnik gospodarczy	233	14,3
Sprzedawca	143	8,8
Posadzkarz	58	3,6
Robotnik budowlany	57	3,5
Operator urządzeń przemysłu tytoniowego	50	3,1
Kierowca samochodu ciężarowego	40	2,5
Przedstawiciel handlowy	34	2,1
Pozostali pracownicy administracyjni	30	1,8
Pozostali pracownicy obsługi biurowej	28	1,7
Kelner	28	1,7
Pomoc kuchenna	27	1,7
Technik prac biurowych	26	1,6
Kierowca samochodu dostawczego	24	1,5
Pomocniczy robotnik konserwacji terenów zieleni	22	1,4
Magazynier	22	1,4
Mechanik pojazdów samochodowych	21	1,3

## **Aktywizacja osób bezrobotnych**

- **Sieć EURES**

Praca pośrednika pracy realizującego zadania przewidziane dla sieci EURES koncentrowała się głównie na pomocy osobom zainteresowanym podjęciem pracy za granicą.

W ciągu 2016 roku otrzymaliśmy 489 zagranicznych ofert pracy, obejmujących 2150 wakatów (stanowisk pracy). Były to głównie oferty pracy skierowane do osób z wykształceniem minimum średnim, dobrą znajomością zawodu i minimalną komunikatywną znajomością języka kraju zgłaszającego ofertę pracy lub języka angielskiego. Wzorem lat ubiegłych, poszukiwano przede wszystkim wykwalifikowanych pracowników (służby zdrowia, inżynierów budownictwa, pracowników IT, konstruktorów, mechaników, kierowców samochodów ciężarowych, a także animatorów czasu wolnego do pracy w hotelach i restauracjach). Oferty prac fizycznych stanowiły ok. 15% ogółu otrzymanych ofert (pracownicy leśni, budowlani, magazynowi, sezonowi w rolnictwie i ogrodnictwie, pomoce domowe).

Rekrutacje na ww. stanowiska prowadziły Wojewódzkie Urzędy Pracy. Osoby zgłaszające się do PUP w Grajewie (181 osób) zainteresowane były głównie ofertami prac fizycznych w rolnictwie, budownictwie i pracą pomocy domowych. Bezrobotnym zgłaszającym chęć pracy za granicą zwracano uwagę na problem „handlu ludźmi”.

W 2016r. przy współudziale pracownika Zespołu Prewencji Komendy Powiatowej Policji w Grajewie zorganizowano spotkanie edukacyjno-informacyjne „Bezpieczna praca - bezpieczne wyjazdy”.

- **Poradnictwo zawodowe**

W 2016r. trzech doradców zawodowych przeprowadziło łącznie 11 porad grupowych, z których skorzystało 47 osób, w tym 25 kobiet. Tematyka tych porad najczęściej dotyczyła asertywności, autoprezentacji, autodiagnozy, zakładania własnej działalności gospodarczej.

Przed każdym szkoleniem, na które byli kierowani bezrobotni - doradcy zawodowi sprawdzali zasadność wyboru szkolenia oraz wydawali skierowania na badania (wydano 24 takie skierowania).

Przed złożeniem wniosku o przyznanie jednorazowych środków na działalność gospodarczą osoby bezrobotne uczestniczą w indywidualnych poradach zawodowych, w trakcie których badane są ich predyspozycje do prowadzenia własnej firmy (udzielono 120 tego rodzaju porad).

Doradcy zawodowi zorganizowali 10 grupowych informacji zawodowych, na których informowali słuchaczy o instrumentach i usługach rynku pracy oraz o sytuacji na lokalnym rynku pracy. W spotkaniach tych uczestniczyły 44 osoby, w tym 26 kobiet. Informacje z podobnego zakresu były udzielane również indywidualnie, w ramach indywidualnych informacji zawodowych, z których skorzystały 174 osoby, w tym 83 kobiety.

Jak co roku Powiatowy Urząd Pracy w Grajewie uczestniczył w Ogólnopolskim Tygodniu Kariery. Doradcy zawodowi zorganizowali warsztaty na temat „Krok po kroku ku

własnej firmie”, prowadzili również indywidualne i grupowe porady dotyczące wyboru zawodu oraz rozwoju zawodowego.

- **Szkolenia**

W 2016 roku zorganizowano 23 szkolenia (12 szkoleń indywidualnych oraz 11 w ramach bonów szkoleniowych), w których udział wzięły 23 osoby bezrobotne.

Tematyka szkoleń:

1. „Palacz kotłów centralnego ogrzewania opalanych paliwem stałym, ciekłym i gazowym” - 2 szkolenia, 2 osoby;
2. „Kwalifikacja wstępna przyspieszona dla kat. C, C+E, C1, C1+E” - 2 szkolenia, 2 osoby;
3. „Szkolenie okresowe dla kat. C, C+E, C1, C1+E” - 1 szkolenie, 1 osoba;
4. „Kwalifikacja wstępna przyspieszona dla kat. D, D+E, D1, D1+E” - 2 szkolenia, 2 osoby;
5. „Operator koparko - ładowarki kl. III” - 1 szkolenie, 1 osoba;
6. „Operator walca drogowego kl. III” - 2 szkolenia, 2 osoby;
7. „Operator żurawia wieżowego kat. IŻ” - 1 szkolenie, 1 osoba;
8. „Prawo jazdy kat. CE” - 1 szkolenie, 1 osoba;
9. „Prawo jazdy kat. C” - 1 szkolenie, 1 osoba;
10. „Operator skraparki do nawierzchni bitumicznych kl. III” - 1 szkolenie, 1 osoba;
11. „Mechanika samochodowa, mechatronika samochodowa” - 1 szkolenie, 1 osoba;
12. „Spawanie metodą MAG” - 2 szkolenia, 2 osoby;
13. „Operator ładowarki jednonaczyniowej kl. III” - 1 szkolenie, 1 osoba;
14. „Wizaż i stylizacja rzęs Volume” - 1 szkolenie, 1 osoba;
15. „Przewóz materiałów niebezpiecznych ADR (podstawowy + cysterny)” - 2 szkolenia, 2 osoby;
16. „Obsługa wózków jezdniowych o napędzie silnikowym” - 1 szkolenie, 1 osoba;
17. „Obsługa podestów ruchomych” - 1 szkolenie, 1 osoba.

Środki na sfinansowanie 12 szkoleń indywidualnych oraz 4 szkoleń z ramach bonów szkoleniowych pochodziły z Funduszu Pracy. Natomiast w ramach Programu Operacyjnego Wiedza Edukacja Rozwój 2014-2020 współfinansowanego ze środków Europejskiego Funduszu Społecznego, Działanie 1.1. Wsparcie osób młodych pozostających bez pracy na regionalnym rynku pracy, Poddziałanie 1.1.1 Wsparcie udzielane z Europejskiego Funduszu Społecznego zostało sfinansowanych 11 szkoleń z bonów szkoleniowych.

Ze środków Funduszu Pracy sfinansowano również koszty egzaminów dla 5 osób:

1. „Test kwalifikacyjny” - 3 osoby,
2. „Egzamin kandydata na kierowcę kat. CE” - 1 osoba,
3. „Egzamin kandydata na kierowcę kat. C” - 1 osoba.

Szkolenia prowadzone były przez zewnętrzne jednostki szkoleniowe:

1. Centrum Szkoleniowe „LEKTOR” Wioletta Stefanowska - Skórka w Radzyminie, Oddział w Łomży,

2. Europejska Szkoła Stylizacji SELECT w Warszawie,
3. Mega Centrum Rozwoju, Sławomir Galiński w Bytomiu,
4. Ośrodek Szkolenia Kierowców Ludwik Jaczyński w Grajewie,
5. Ośrodek Szkolenia Zawodowego LOK w Ełku,
6. Ośrodek Szkolenia Zawodowego w Radomiu,
7. Przedsiębiorstwo Handlowo - Usługowe i Szkoleniowe „EVIKOR” w Ełku,
8. Zakład Doskonalenia Zawodowego w Białymstoku, Ośrodek Kształcenia Zawodowego w Grajewie.

- **Programy i projekty**

Działania urzędu koncentrowały się na przygotowaniu, realizacji i monitorowaniu projektów z zakresu promocji zatrudnienia, łagodzenia skutków bezrobocia oraz aktywizacji zawodowej osób bezrobotnych na lokalnym rynku pracy.

W 2016 roku realizowane były 2 projekty pozakonkursowe współfinansowane ze środków Europejskiego Funduszu Społecznego:

1. w ramach Programu Operacyjnego Wiedza Edukacja Rozwój - projekt **„Aktywizacja osób młodych pozostających bez pracy w powiecie grajewskim (II)”**

Projekt skierowany był wyłącznie do osób do 30 roku życia należących do tzw. kategorii NEET (osoby, które nie pracują, nie szkolą się i nie uczestniczą w kształceniu formalnym w trybie stacjonarnym), w szczególności do osób długotrwale bezrobotnych, niepełnosprawnych oraz osób o niskich kwalifikacjach.

W 2016 roku z projektu skorzystało 181 osób, w tym:

- 29 osób otrzymało środki na podjęcie działalności gospodarczej,
- 123 osoby skorzystało ze staży,
- 22 osoby otrzymały bon na zasiedlenie,
- 7 osób skorzystało ze szkoleń w ramach bonu szkoleniowego.

2. w ramach Regionalnego Programu Operacyjnego Województwa Podlaskiego - projekt **„Zmotywowani i aktywni (II)”**

Projekt skierowany był wyłącznie do osób po 30 roku życia, w szczególności do osób długotrwale bezrobotnych, niepełnosprawnych, po 50 roku życia oraz osób o niskich kwalifikacjach.

W 2016 roku z projektu skorzystały 92 osoby, w tym:

- 55 osób skorzystało ze staży,
- 12 osób skorzystało z prac interwencyjnych,
- 16 osób otrzymało środki na podjęcie działalności gospodarczej,
- 9 osób bezrobotnych skierowano do pracy w ramach refundacji kosztów wyposażenia/doposażenia stanowisk pracy.

Ze środków Krajowego Funduszu Szkoleniowego skorzystało 24 pracodawców, z kształcenia ustawicznego skorzystało 111 osób.