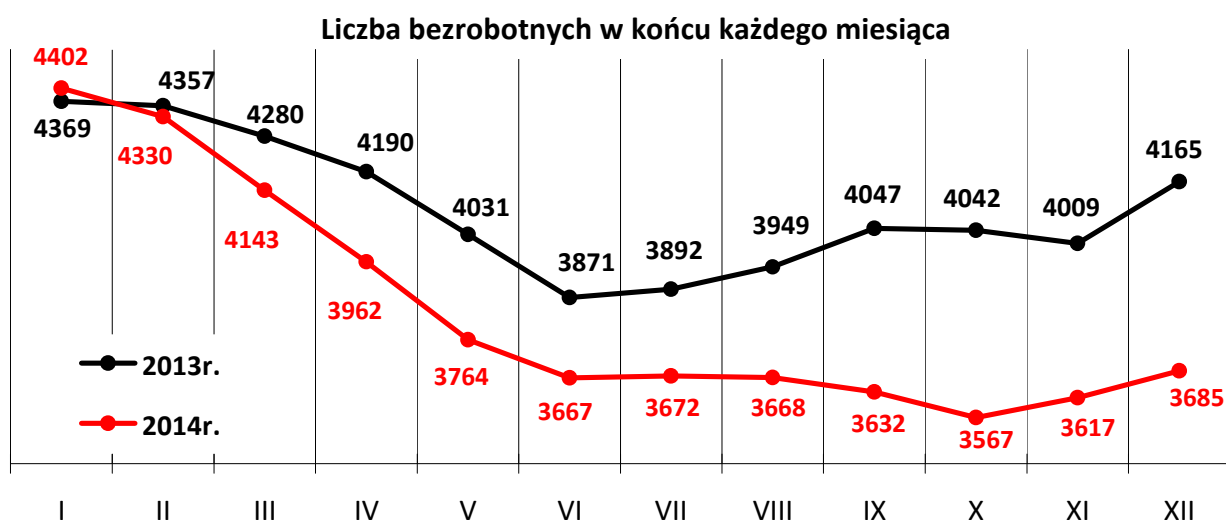


Informacja o sytuacji na rynku pracy w powiecie grajewskim w 2014 roku

Stan bezrobocia

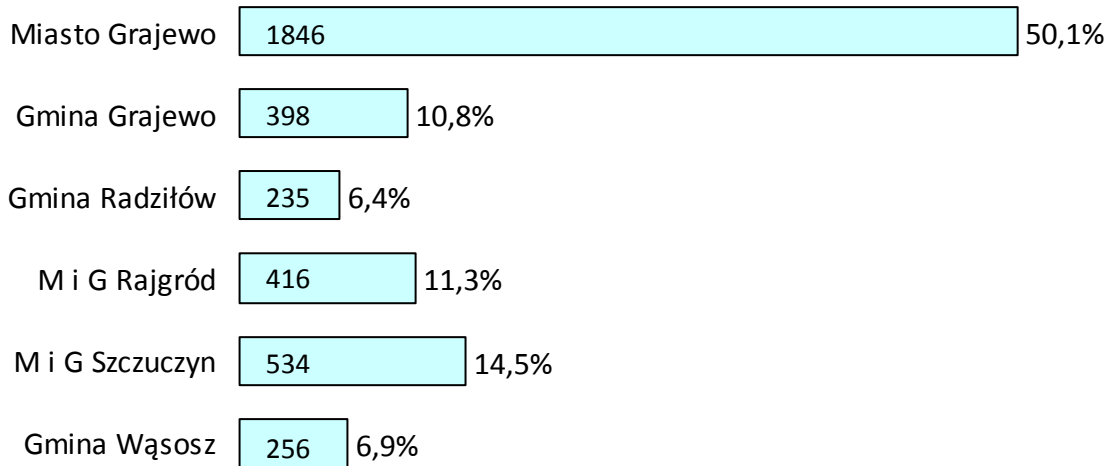
Liczba zarejestrowanych bezrobotnych na koniec grudnia 2014 roku wynosiła 3685 osób i była niższa o 480 osób w porównaniu do liczby zarejestrowanych w końcu 2013 roku (spadek poziomu o 11,5%). Grupa kobiet w końcu omawianego okresu liczyła 1718 osób, tj. 46,6% ogólnego stanu. Średnia miesięczna liczba zarejestrowanych osób w 2014r. była o 258 osób niższa niż w roku 2013.



Grupa osób generująca największe w powiecie bezrobocie to osoby bez zawodu - 1166, stanowiące 31,6% ogółu zarejestrowanych na dzień 31.12.2014r. (rok wcześniej odsetek ten był niemal identyczny - 31,7%). Najliczniejsze grupy zawodowe to (podobnie jak przed rokiem):

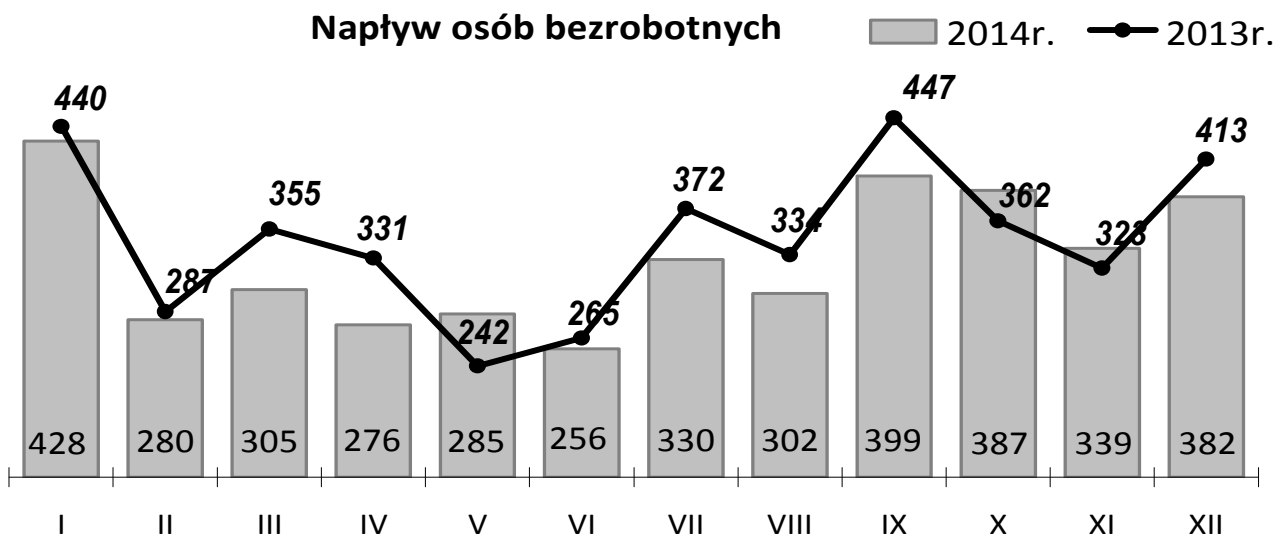
- sprzedawca - 153 osoby,
- ślusarz - 115 osób,
- technik rolnik - 97 osób,
- technik ekonomista - 89 osób,
- piekarz - 76 osób,
- technik żywienia i gospodarstwa domowego - 68 osób,
- robotnik gospodarczy - 65 osób,
- murarz - 65 osób,
- krawiec - 61 osób,
- technik mechanik - 61 osób.

**Udział bezrobotnych z poszczególnych gmin powiatu
w ogólnym stanie bezrobocia (stan na 31.12.2014r.)**



Napływ bezrobotnych

Liczba rejestrujących się bezrobotnych w 2014r. wyniosła 3969 osób - o 202 mniej niż w roku poprzednim (spadek o 4,8%). Napływ kobiet osiągnął poziom 1731 osób - o 109 mniej niż w 2013r. Udział rejestrujących się kobiet w ogólnym napływie wyniósł 43,1% (spadek o 1 punkt procentowy).



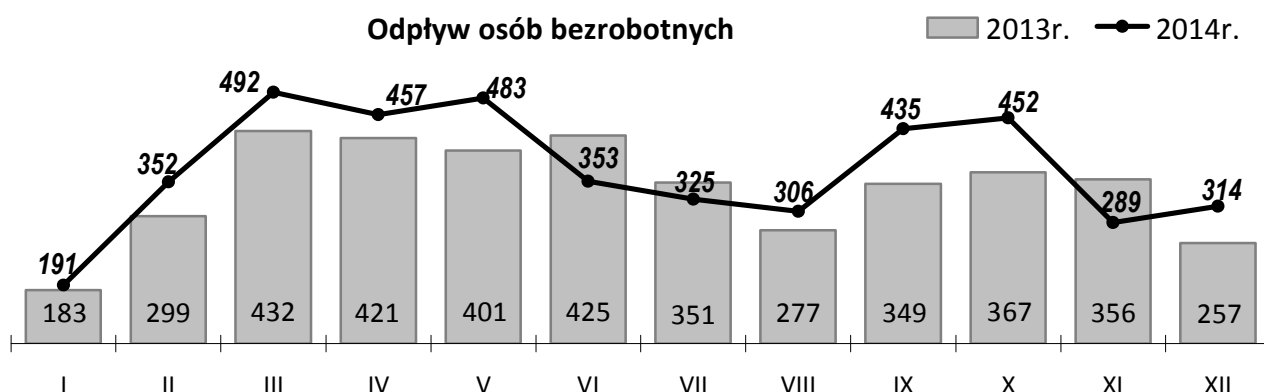
Wśród rejestrujących się osób - 2994 pracowało przed rejestracją ($\frac{3}{4}$ napływu), w tym 78 zwolnionych z przyczyn dotyczących zakładu pracy. Osoby bez zawodu - 1296, stanowiły prawie $\frac{1}{3}$ całego napływu. Zdecydowana większość rejestrowała się po raz kolejny - 3342 osoby, tj. 84,2%. Sytuację wśród wybranych kategorii rejestrujących się osób przedstawia poniższa tabela.

Wybrane kategorie bezrobotnych	Liczba zarejestrowanych		Wzrost / spadek (+/-)	
	2013r.	2014r.	w liczbach	w %
zamieszkali na wsi	1407	1360	- 47	- 3,3
absolwenci	484	414	- 70	- 14,5
do 25 roku życia	1326	1223	- 103	- 7,8
powyżej 50 roku życia	756	747	- 9	- 1,2
bez kwalifikacji zawodowych	1510	1414	- 96	- 6,4
uprawnieni do zasiłku	825	848	+ 23	+ 2,8
niepełnosprawni	128	134	+ 6	+ 4,7
powiat ogółem	4171	3969	- 202	- 4,8

Odptyw bezrobotnych

Liczba osób wyłączonych z ewidencji w 2014r. zwiększyła się o 8% w porównaniu do roku poprzedniego (wzrost z 4118 w 2013r. do 4449 w 2014r.). Odptyw kobiet w 2014r. zamknął się liczbą 1946 osób i tu również miał miejsce wzrost, ale o 5,2%. Wyrejestrowane kobiety stanowiły 43,8% całego odptywu w 2014r.

Odptyw z bezrobocia tradycyjnie zdominowany był: zgłoszeniem podjęcia pracy (2111 osób - 47,4% ogółu wyłączonych z ewidencji bezrobotnych) oraz brakiem potwierdzenia gotowości do pracy (1171 osób stanowiących 26,3% wyłączonych).



Bezrobotni zamieszkali na wsi

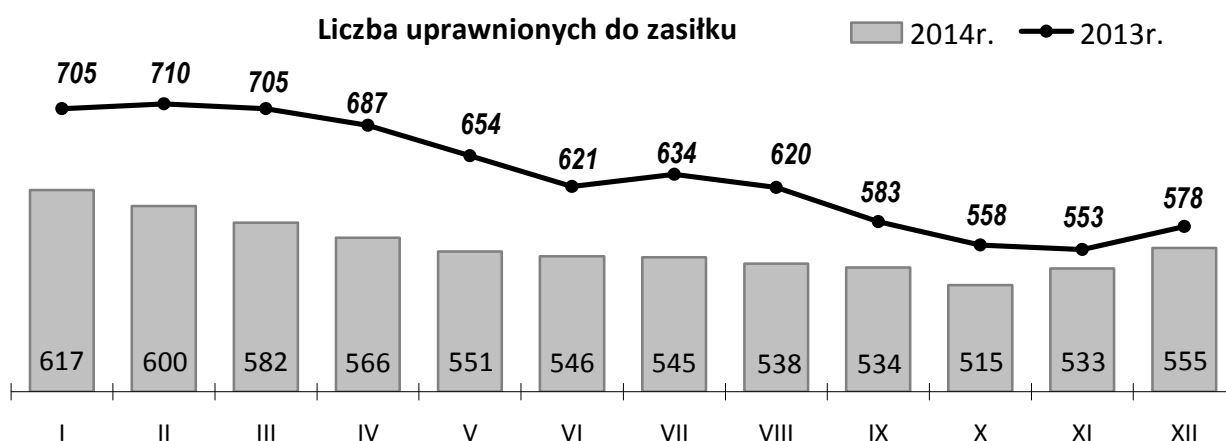
Liczba zarejestrowanych bezrobotnych zamieszkałych na wsi na koniec 2014r. wynosiła 1350 osób i była o 144 osoby niższa od poziomu notowanego w końcu 2013r. - 1494 osoby. Odsetek bezrobotnych w tej kategorii wyniósł 36,6% ogółu zarejestrowanych. Kobiety w liczbie 597 stanowiły 44,2% osób bezrobotnych zamieszkałych na wsi.

Ponad 60% bezrobotnych w omawianej kategorii to osoby długotrwale bezrobotne. Osoby najmłodsze (do 25 roku życia) stanowiły 27% całej grupy (365 osób), natomiast bezrobotni bez kwalifikacji zawodowych - 42,8% (578 osób).

Bezrobotni uprawnieni do zasiłku

Liczba osób pobierających zasiłek dla bezrobotnych w 2014 roku spadła w porównaniu do roku poprzedniego. Osoby uprawnione do zasiłku to średnio 557 osób w miesiącu, czyli średnio 14,5% ogółu zarejestrowanych (w 2013r. odpowiednio: 634 i 15,5%). Spadła również liczba kobiet w tej kategorii z 258 w 2013r. do 218 w 2014r. (średnio w miesiącu). Średni odsetek kobiet wśród ogółu uprawnionych do zasiłku to 39,1%.

W końcu grudnia 2014r. prawie co siódma zarejestrowana osoba pobierała zasiłek dla bezrobotnych. W mieście i gminie Szczuczyn odnotowano najniższy odsetek osób w tej kategorii - 10,7%, najwyższy zaś w mieście Grajewo - 17,1%.



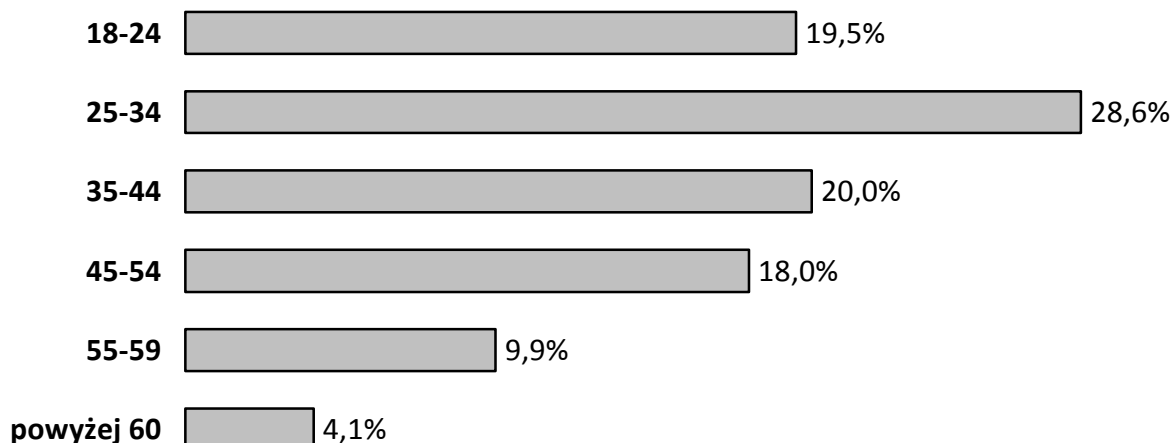
Bezrobotni według wieku

Porównanie sytuacji z końca grudnia 2013r. i grudnia 2014r. wskazuje na zmiany we wszystkich kategoriach wiekowych, polegające na spadku liczby zarejestrowanych. Jedynie w „najstarszej” grupie wzrosła liczba zarejestrowanych - o 20 osób. Najliczniejszy spadek miał miejsce w „najmłodszej” grupie - o 190 osób, czyli o 20,9% oraz w grupie bezrobotnych w wieku 18-34 lata - o 184 osoby, tj. o 14,9%.

Zmiana liczby zarejestrowanych bezrobotnych w poszczególnych kategoriach wiekowych nie spowodowała znaczących zmian w odniesieniu do udziałów.

Grupy wiekowe	Liczba bezrobotnych wg stanu na koniec		Wzrost / spadek (+/-)	
	2013r.	2014r.	w liczbach	w %
18-24	908	718	- 190	- 20,9
25-34	1237	1053	- 184	- 14,9
35-44	771	737	- 34	- 4,4
45-54	721	662	- 59	- 8,2
55-59	397	364	- 33	- 8,3
powyżej 60	131	151	+ 20	+ 15,3

Odsetek bezrobotnych według wieku - stan na koniec 2014r.



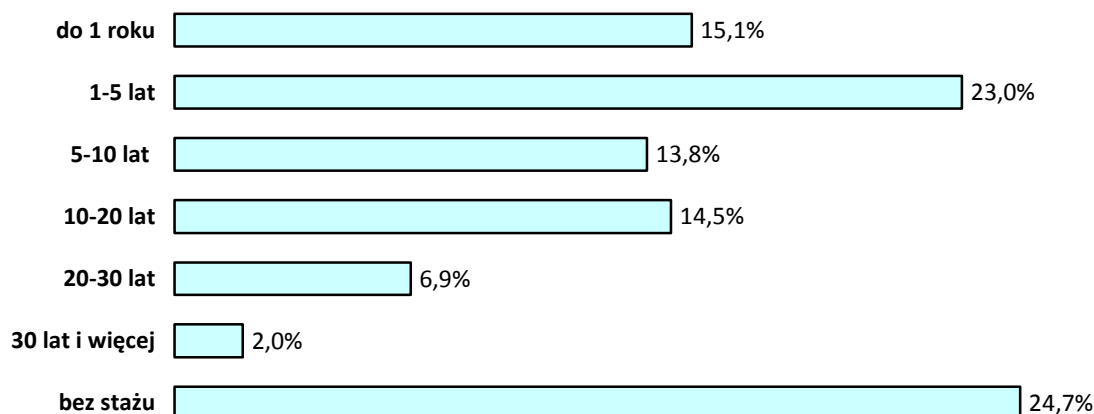
Bezrobotni według stażu pracy

Odsetek zarejestrowanych bezrobotnych bez stażu pracy wyniósł na koniec omawianego okresu 24,7% ogólnego stanu, w analogicznym okresie 2013 roku był wyższy o 2,3 punktu procentowego. Udział kobiet w omawianej kategorii był wyższy niż mężczyzn i stanowił 57,1%. Najwyższy odsetek bezrobotnych bez stażu zanotowano wśród zarejestrowanych mieszkańców gminy Radziłów - 40,4% w przypadku kobiet - w gminie Wąsosz - 48,2%.

Najliczniejszą grupę wśród osób ze stażem stanowili bezrobotni z dokumentowanym stażem pracy od jednego roku do 5 lat - 846 osób (23% ogółu zarejestrowanych). Spadek liczby zarejestrowanych bezrobotnych zanotowano we wszystkich grupach.

Staż pracy w latach	Liczba bezrobotnych wg stanu na koniec		Wzrost / spadek (+/-)	
	2013r.	2014r.	w liczbach	w %
do 1 roku	578	558	- 20	- 3,5
1-5	955	846	- 109	- 11,4
5-10	553	508	- 45	- 8,1
10-20	566	534	- 32	- 5,7
20-30	304	255	- 49	- 16,1
30 i więcej	83	73	- 10	- 12,0
bez stażu	1126	911	- 215	- 19,1

Odsetek bezrobotnych według stażu pracy - stan na koniec 2014r.



Bezrobotni według poziomu wykształcenia

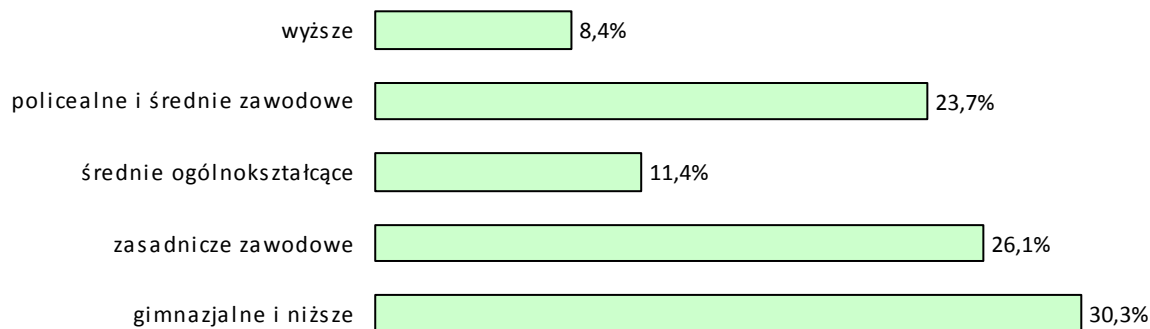
Spadek liczby zarejestrowanych bezrobotnych odnotowano we wszystkich kategoriach - najliczniejszy dotyczył grona osób legitymujących się wykształceniem zasadniczym zawodowym - o 137 osób oraz z wykształceniem gimnazjalnym i niższym - o 131 osób.

W końcu grudnia 2014r. udziały poszczególnych grup w ogólnym stanie bezrobocia uległy nieznacznym tylko zmianom w porównaniu do sytuacji, która miała miejsce w analogicznym okresie roku poprzedniego. Niezmiennie największą grupę stanowiły osoby z wykształceniem gimnazjalnym i niższym - 30,3% oraz zasadniczym zawodowym - 26,1%.

Udział kobiet kształtował się na poziomie 33,2% w grupie osób z wykształceniem zasadniczym zawodowym oraz 38,7% w grupie z wykształceniem gimnazjalnym i niższym. W pozostałych grupach kobiety stanowiły zdecydowaną większość - powyżej 55%.

Wykształcenie	Liczba bezrobotnych wg stanu na koniec		Wzrost / spadek (+/-)	
	2013r.	2014r.	w liczbach	w %
wyższe	357	311	- 46	- 12,9
policealne i średnie zawodowe	973	873	- 100	- 10,3
średnie ogólnokształcące	487	421	- 66	- 13,6
zasadnicze zawodowe	1099	962	- 137	- 12,5
gimnazjalne i niższe	1249	1118	- 131	- 10,5

Odsetek bezrobotnych według wykształcenia - stan na koniec 2014r.



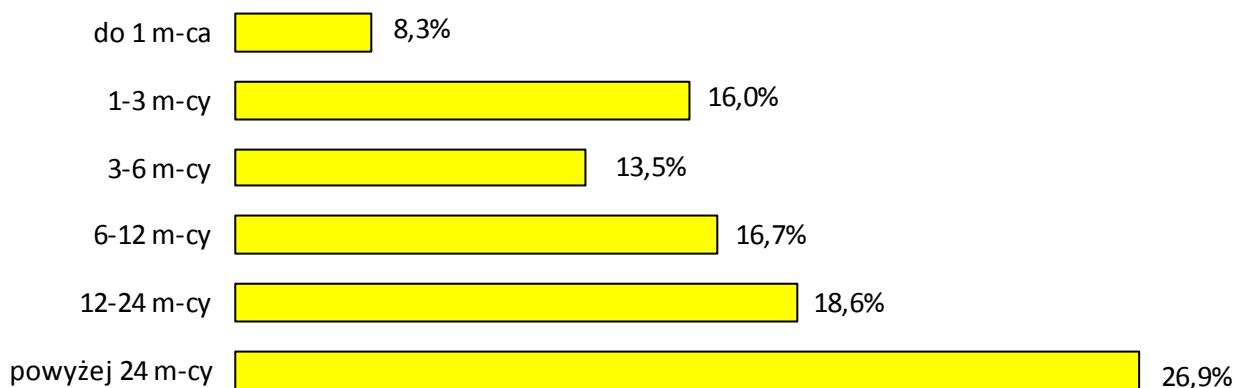
Bezrobotni według czasu pozostawania bez pracy

Najliczniejszą grupą bezrobotnych w końcu 2014r. były osoby pozostające bez pracy powyżej 24 miesięcy - 990, czyli ponad ¼ ogółu zarejestrowanych (56,5% to kobiety). W grupie tej miał miejsce spadek zarejestrowanych osób - o 49 w porównaniu do sytuacji z końca grudnia 2013r. Najwyższy odsetek osób tej grupy został zanotowany wśród bezrobotnych mieszkańców miasta i gminy Rajgród - 29,3%.

Spadek liczby zarejestrowanych osób miał miejsce w większości grup, najliczniejszy w gronie osób pozostających bez pracy od 3 do 6 miesięcy - o 182 osoby, czyli o 26,8%. Wzrost odnotowano jedynie w grupie pozostających bez pracy od jednego do trzech miesięcy.

Czas pozostawania bez pracy w miesiącach	Liczba bezrobotnych wg stanu na koniec		Wzrost / spadek (+/-)	
	2013r.	2014r.	w liczbach	w %
do 1	364	306	- 58	- 15,9
1-3	549	590	+ 41	+ 7,5
3-6	679	497	- 182	- 26,8
6-12	728	616	- 112	- 15,4
12-24	806	686	- 120	- 14,9
powyżej 24	1039	990	- 49	- 4,7

Odsetek bezrobotnych wg czasu pozostawania bez pracy na koniec 2014r.



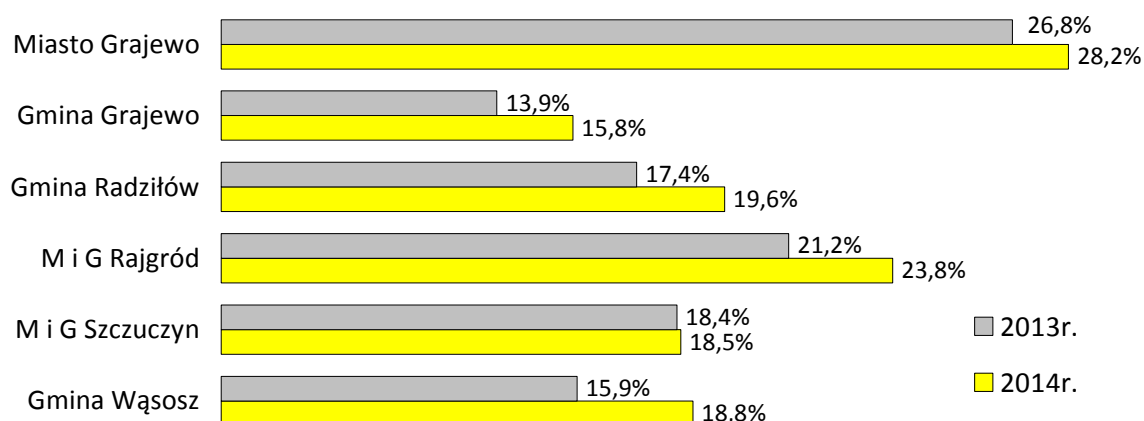
WYBRANE KATEGORIE OSÓB BEZROBOTNYCH BĘDĄCYCH W SZCZEGÓLNEJ SYTUACJI NA RYNKU PRACY

Bezrobotni powyżej 50 roku życia

Liczba osób w omawianej kategorii zmniejszyła się z 927 w końcu grudnia 2013r. do 875 w grudniu 2014r. (23,7% ogółu zarejestrowanych). Bezrobotne kobiety po 50 roku życia stanowiły 37,3% w tej kategorii, podobnie jak w grudniu 2013r. (37,0%).

Spadek liczby bezrobotnych powyżej 50 roku życia miał miejsce w większości gmin powiatu, ale najliczniejszy dotyczył bezrobotnych z miasta Grajewo - o 47 osób. W mieście Grajewo zanotowano najwyższy odsetek osób w tej kategorii - 28,2% ogółu zarejestrowanych mieszkańców miasta, zaś najniższy w gminie Grajewo - 15,8%. We wszystkich gminach powiatu wzrósł odsetek bezrobotnych powyżej 50 roku życia, najbardziej w gminie Wąsosz - o 2,9 punktu procentowego.

Odsetek bezrobotnych powyżej 50 roku życia w gminach powiatu
wg stanu na koniec 2013r. i 2014r.

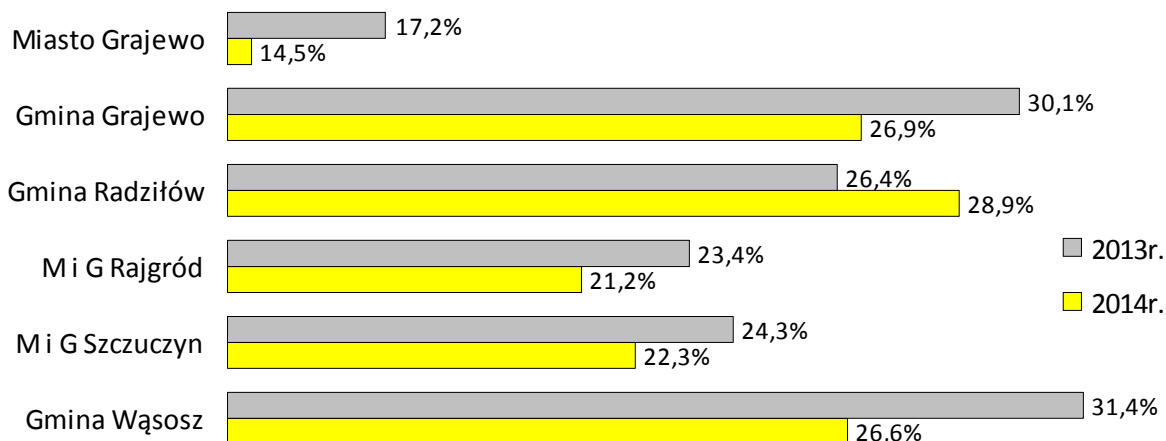


Osoby do 25 roku życia

Grupa „najmłodszych” bezrobotnych figurująca w rejestrach tut. urzędu w końcu 2014 roku liczyła 718 osób (19,5% ogółu zarejestrowanych). W porównaniu z analogicznym okresem 2013 roku odnotowany został wyraźny spadek liczby bezrobotnych w tej grupie o 190 osób, czyli o 20,9% oraz spadek udziału o 2,3 punktu procentowego w ogólnej liczbie zarejestrowanych. Kobiety stanowiły mniej niż połowę tej grupy - 338 osób, tj. 47,1%.

Spadek liczby „najmłodszych” bezrobotnych miał miejsce we wszystkich gminach powiatu, ale najliczniejszy dotyczył bezrobotnych z miasta Grajewo - o 96 osób, tj. o 26,4%. Najwyższy odsetek osób do 25 roku życia zanotowano w gminie Radziłów - 28,9% ogółu bezrobotnych mieszkańców gminy, zaś najniższy w mieście Grajewo - 14,5%.

Odsetek osób bezrobotnych do 25 roku życia w gminach powiatu
wg stanu na koniec 2013r. i 2014r.

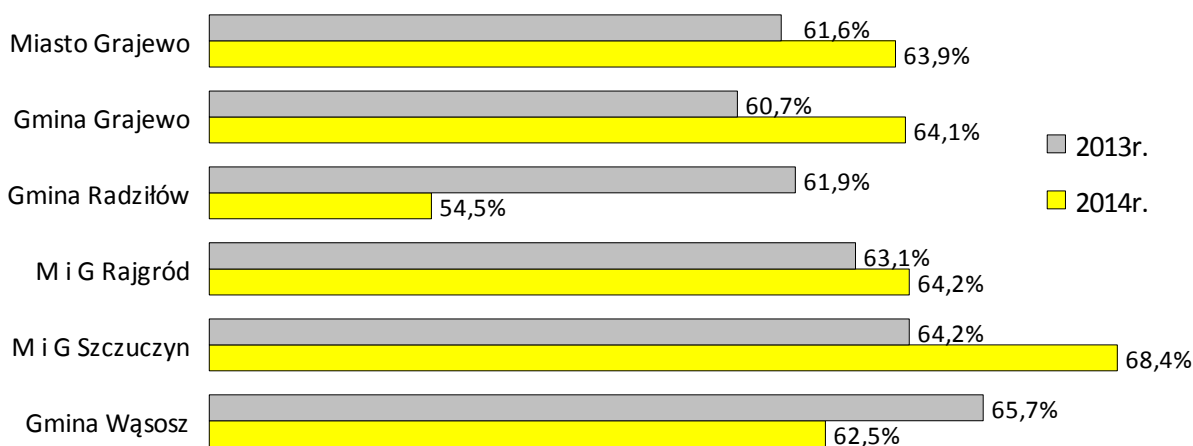


Osoby długotrwale bezrobotne

Osoby długotrwale bezrobotne w liczbie 2355 stanowiły na koniec 2014r. 63,9% wszystkich zarejestrowanych. Rok wcześniej odsetek ten był niższy i wynosił 62,3% przy 2596 osobach. Kobiety stanowiły połowę omawianej grupy bezrobotnych - 1180 osób, tj. 50,1%.

Porównując sytuację z końca grudnia 2014r. z analogicznym okresem 2013r. liczba długotrwale bezrobotnych spadła we wszystkich gminach powiatu. Najliczniejszy spadek miał miejsce wśród bezrobotnych miasta Grajewo - o 125 osób. Najwyższy odsetek osób długotrwale bezrobotnych wystąpił w mieście i gminie Szczuczyn - 68,4% ogółu zarejestrowanych z ww. terenu.

Odsetek osób długotrwale bezrobotnych w gminach powiatu
wg stanu na koniec 2013r. i 2014r.

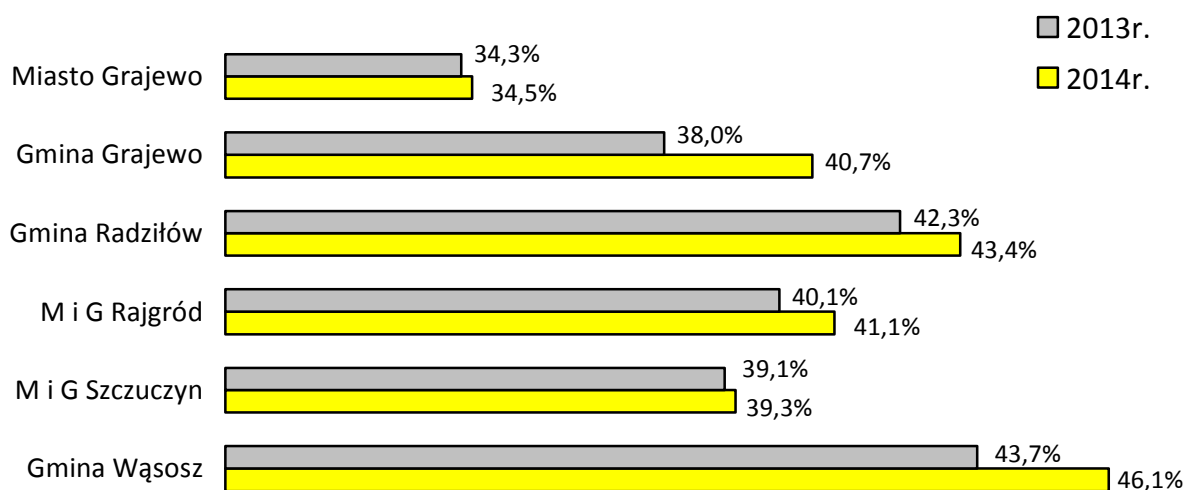


Bezrobotni bez kwalifikacji zawodowych

Bezrobotni bez kwalifikacji zawodowych (1400 osób) stanowili na koniec 2014 roku 38% wszystkich zarejestrowanych. W porównaniu z końcem 2013 roku poziom bezrobocia w tej kategorii obniżył się o 147 osób, ale zwiększył się udział w ogólnej liczbie zarejestrowanych o 0,9 punktu procentowego. Bezrobotne kobiety stanowiły połowę zarejestrowanych osób w tej kategorii.

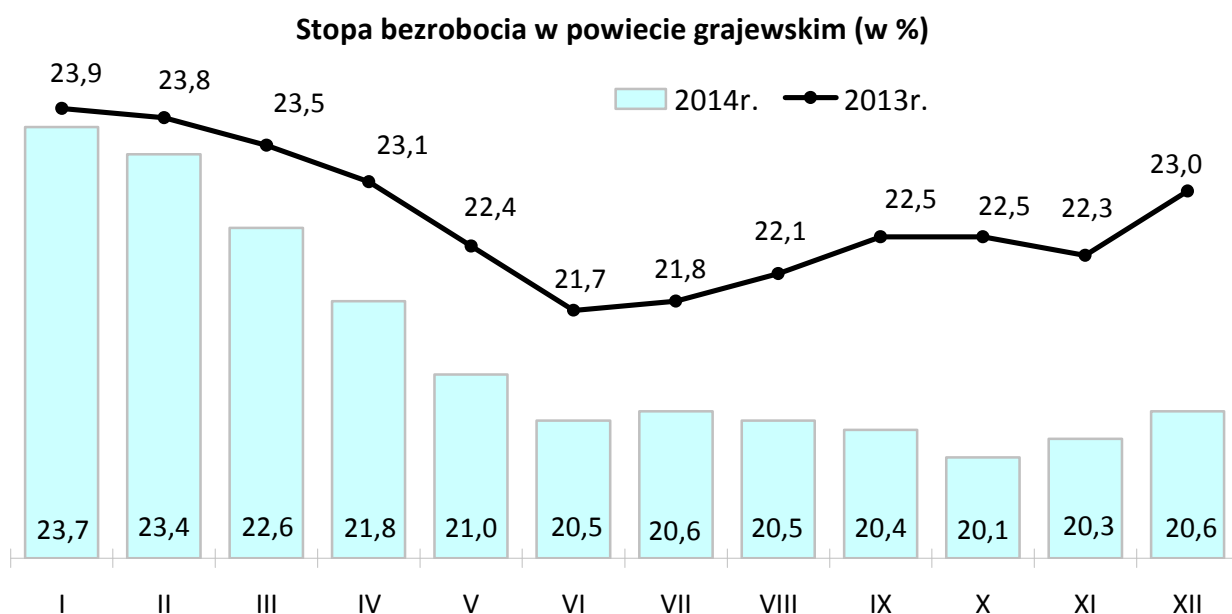
Spadek liczby zarejestrowanych osób miał miejsce we wszystkich gminach powiatu. W gminie Wąsosz zanotowano najwyższy odsetek osób bez kwalifikacji zawodowych - 46,1% ogółu zarejestrowanych mieszkańców gminy, najniższy zaś w mieście Grajewo - 34,5%.

Udział osób bez kwalifikacji zawodowych w gminach powiatu
wg stanu na koniec 2013r. i 2014r.



Stopa bezrobocia

Stopa bezrobocia w powiecie grajewskim malała od lutego do początku IV kwartału, czyli do końca października, kiedy to osiągnęła najniższą wartość - 21,0%. W końcu listopada i grudnia wskaźnik ten wyraźnie wzrósł. Średnia miesięczna stopa bezrobocia w 2014r. wyniosła 21,3% i była o 1,4 punktu procentowego niższa niż w roku poprzednim.



Oferty pracy

Liczba wolnych miejsc pracy zgłoszonych w 2014r. wyniosła 1600 i była wyższa o 453 w porównaniu z rokiem 2013 (wzrost o prawie 40%). Ponad połowa z nich należała do kategorii ofert pracy subsydiowanej - 884, czyli 55,2% ogółu zgłoszonych wolnych miejsc pracy. Z liczby ogółem na sektor publiczny przypadało 445 ofert pracy oraz 73 dla osób niepełnosprawnych.

Łącznie w 2014r. w ramach aktywnych form przeciwdziałania bezrobociu zaktywizowano 976 osób, w tym 19 niepełnosprawnych bezrobotnych i 22 niepełnosprawnych poszukujących pracy.

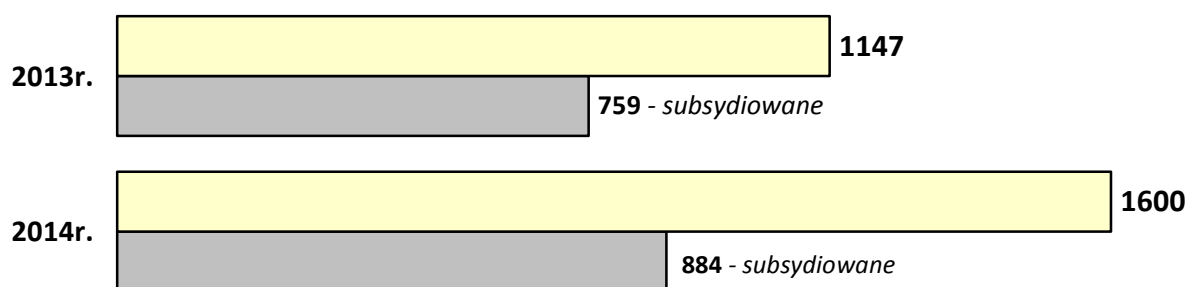
W ramach zatrudnienia i rehabilitacji zawodowej osób niepełnosprawnych ze środków Państwowego Funduszu Rehabilitacji Osób Niepełnosprawnych skierowano 22 osoby na staż (w tym 10 kobiet), na które wydatkowano 74 718,08 zł. Limit środków PFRON przydzielony Uchwałą Rady Powiatu Grajewskiego na 2014r. przypadający na zadania z zakresu zatrudnienia i rehabilitacji zawodowej stanowił kwotę 75 000,00 zł.

Zwolnienia grupowe zgłoszone przez instytucje i zakłady ogólnopolskie takie jak: Polimex-Mostostal SA w Warszawie, PZU w Warszawie, Orange Polska SA w Warszawie nie były realizowane na terenie powiatu grajewskiego, jedynie miały miejsca zwolnienia pojedynczych osób z przyczyn dotyczących zakładów pracy.

Ofertami trudnymi do realizacji są oferty skierowane do osób z wykształceniem wyższym technicznym (inżynier elektryk, elektronik, informatyk, inżynier budownictwa z uprawnieniami budowlanymi) oraz oferty skierowane do osób z wykształceniem średnim technicznym. Oferty te realizowane są w terminie miesięcznym lub dłuższym i przekazywane są do innych urzędów pracy w celu upowszechnienia.

Oferty niewymagające wysokich kwalifikacji i umiejętności realizowane są na bieżąco, zazwyczaj w ciągu kilku dni (pomoc kuchenna, sprzątaczką, pracownik biurowy, robotnik budowlany, dozorca). Analiza tych ofert pracy wykazała, że w większości były to oferty pracy o stosunkowo niskiej płacy, o wysokiej fluktuacji kadry pracowniczej.

Liczba wolnych miejsc pracy zgłoszonych w 2013r. i 2014r.



Największą liczbę ofert pracy w 2014r. zgłoszono w zawodach przedstawionych w poniższej tabeli.

Nazwa zawodu	Liczba ofert pracy	Udział w ogólnej liczbie ofert (w %)
Robotnik gospodarczy	260	16,3
Sprzedawca	209	13,1
Technik prac biurowych	51	3,2
Kierowca samochodu ciężarowego	51	3,2
Posadzkarz	49	3,1
Robotnik budowlany	45	2,8
Przedstawiciel handlowy	45	2,8
Sprzątaczką biurowa	30	1,9
Pozostali pracownicy obsługi biurowej	29	1,8
Pomoc kuchenna	25	1,6
Kierowca samochodu dostawczego i osobowego	21	1,3
Magazynier	21	1,3
Kucharz	20	1,3
Murarz	16	1,0
Kelner	15	0,9
Pomocnik mleczarski	15	0,9
Przetwórcą ryb	15	0,9

Aktywizacja osób bezrobotnych

- **Sieć EURES**

Praca pośrednika pracy realizującego zadania przewidziane dla sieci EURES koncentrowała się głównie na pomocy osobom zainteresowanym podjęciem pracy za granicą.

W ciągu 2014 roku otrzymaliśmy 233 zagraniczne oferty pracy, obejmujące 1622 wakaty (stanowiska pracy). Były to głównie oferty pracy skierowane do osób z wykształceniem minimum średnim, dobrą znajomością zawodu i minimalną komunikatywną znajomością języka kraju zgłaszającego ofertę pracy lub języka angielskiego. Poszukiwano przede wszystkim wykwalifikowanych pracowników (służby zdrowia, inżynierów budownictwa, pracowników IT, konstruktorów, mechaników, kierowców samochodów ciężarowych, a także animatorów czasu wolnego do pracy w hotelach i restauracjach). Oferty prac fizycznych stanowiły ok. 15% ogółu otrzymanych ofert (pracownicy leśni, serwis sprzątający, pomoce domowe).

Rekrutacje na ww. stanowiska prowadziły Wojewódzkie Urzędy Pracy.

Osoby zgłaszające się do PUP w Grajewie (138 osób) zainteresowane były głównie ofertami prac fizycznych w rolnictwie, budownictwie i pracą pomocy domowych. Bezrobotnym zgłaszającym chęć pracy za granicą zwracano uwagę na problem „handlu ludźmi”.

W 2014r. przy współudziale pracownika WUP w Białymstoku zorganizowano spotkanie informacyjne na temat usług sieci EURES oraz sposobów poszukiwania pracy w kraju i za granicą.

- **Klub Pracy**

W 2014 roku z 22 zajęć aktywizacyjnych w Klubie Pracy skorzystało 77 osób. Spotkania odbywały się raz lub dwa razy w tygodniu, a tematyka zajęć dostosowana była do potrzeb grupy (autoprezentacja, lokalny rynek pracy, elementy prawa pracy). Uczestnicy zajęć, w zależności od tematyki, mieli możliwość nauki obsługi wszelkich sprzętów biurowych, rozmów z pracodawcami, oglądania filmów edukacyjnych itd.

Dużym zainteresowaniem cieszył się otwarty Klub Pracy, w ramach którego o indywidualną pomoc poprosiło 86 osób. Osoby bezrobotne i poszukujące pracy chętnie korzystały z udostępnionych komputerów, internetu oraz możliwości napisania CV. Pracownicy Klubu pomagali zainteresowanym osobom w napisaniu dokumentów aplikacyjnych, w przygotowaniu do rozmów kwalifikacyjnych oraz odpowiadali na wszelkie nurtujące pytania.

Zmiana przepisów ustawy o promocji zatrudnienia i instytucjach rynku pracy spowodowała zakończenie działalności Klubu Pracy z dniem 27.05.2014r. Część obowiązków wykonywanych przez Lidera Klubu Pracy przejęli doradcy klienta.

- **Poradnictwo zawodowe**

Poradnictwo zawodowe świadczone przez urząd pracy, a więc dla specyficznej grupy klientów, jaką są bezrobotni, poszukujący pracy i pracodawcy koncentruje się przede wszystkim na tych elementach procesu doradczego, które w rezultacie prowadzą do zwiększania potencjału zawodowego jednostki, a przez to pozwalają na rozwiązanie podstawowych problemów dotyczących wejścia lub powrotu na rynek pracy.

Podstawowym celem usługi poradnictwa zawodowego było udzielanie szeroko rozumianej pomocy osobom bezrobotnym i poszukującym pracy w wyborze odpowiedniego zatrudnienia, zawodu lub kierunku przekwalifikowania.

W 2014 roku z usług doradców zawodowych skorzystało 927 osób, udzielono porad 472 osobom, a informacji zawodowych 435 osobom.

Udzielono 123 indywidualnych porad zawodowych oraz przeprowadzono 212 rozmów wstępnych z bezrobotnymi lub poszukującymi pracy, w wyniku których kontynuowano współpracę w zakresie poradnictwa zawodowego poprzez:

- porady indywidualne i rozmowy wstępne - skorzystało 335 osób, w tym 124 kobiety (liczba wizyt doradczych w ramach porad indywidualnych wyniosła 504),
- 13 porad grupowych (w spotkaniach uczestniczyły 163 osoby, w tym 68 kobiet),
- 364 indywidualne informacje zawodowe, w tym dla 68 kobiet,
- 9 grupowych informacji zawodowych (w spotkaniach uczestniczyło 71 osób, w tym 29 kobiet).

Działania doradców były wspierane i uzupełniane odpowiednimi badaniami testowymi, lekarskimi i psychologicznymi (wydano 24 skierowania). W celu określenia zainteresowań zawodowych i uzdolnień przedsiębiorczych uprawnieni doradcy przeprowadzili 137 standaryzowanych badań testowych.

Doradcy pomogli także utworzyć osobom bezrobotnym i poszukującym pracy 1382 Indywidualne Plany Działania.

- **Szkolenia**

W 2014 roku zorganizowano 23 szkolenia, w których udział wzięły 34 osoby bezrobotne (w tym 1 osoba brała udział w dwóch szkoleniach):

1. „ABC Przedsiębiorczości” - 1 szkolenie, 10 osób;
2. „Drwal - operator pilarki” - 1 szkolenie, 1 osoba;
3. „Eksploatacja urządzeń instalacji i sieci elektroenergetycznych” - 1 szkolenie, 1 osoba;
4. „Kwalifikacja wstępna przyspieszona dla kat. C, C+E, C1, C1+E” - 7 szkoleń, 9 osób;
5. „Operator koparki jednonaczyniowej” - 1 szkolenie, 1 osoba;
6. „Operator koparko - ładowarki kl. III” - 3 szkolenia, 4 osoby;
7. „Operator wózków jezdniowych i podestów ruchomych” - 1 szkolenie, 1 osoba;
8. „Prawo jazdy kat. C” - 1 szkolenie, 1 osoba;
9. „Prawo jazdy kat. CE” - 4 szkolenia, 4 osoby;
10. „Ręczny przecinacz tlenowy” - 1 szkolenie, 1 osoba;

11. „Spawanie stali metodą MIG i spawanie aluminium i jego stopów metodą MAG”
- 1 szkolenie, 1 osoba;
12. „Szkolenie okresowe dla kat. D - przewóz osób” - 1 szkolenie, 1 osoba.

Środki na finansowanie szkoleń pochodziły z Europejskiego Funduszu Społecznego POKL Poddziałanie 6.1.3: „Nasza inwestycja - Twoja niezależność” oraz z rezerwy MPiPS.

W ramach ww. środków sfinansowano również koszty egzaminów dla 10 osób:

1. „Test kwalifikacyjny” - 5 osób,
2. „Egzamin kandydata na kierowcę kat. C” - 1 osoba,
3. „Egzamin kandydata na kierowcę kat. CE” - 4 osoby.

- **Programy i projekty**

Zasadniczym obszarem działań urzędu było przygotowanie, realizacja i monitorowanie projektów z zakresu promocji zatrudnienia, łagodzenia skutków bezrobocia oraz aktywizacji zawodowej osób bezrobotnych na lokalnym rynku pracy.

W 2014 roku realizowano 2 projekty współfinansowane ze środków Europejskiego Funduszu Społecznego w ramach Programu Operacyjnego Kapitał Ludzki:

1. Projekt konkursowy **„Z Urzędem po pracę”**

- w ramach Poddziałania 6.1.1 Wsparcie osób pozostających bez zatrudnienia na regionalnym rynku pracy.

Projekt skierowany wyłącznie do osób długotrwale bezrobotnych.

W 2014 roku do projektu przystąpiło 14 osób (staż rozpoczęło 9 osób, prace interwencyjne - 5 osób) oraz 24 osoby kontynuujące uczestnictwo z 2013 roku. Wszystkie osoby ukończyły udział w projekcie (38).

2. Projekt systemowy **„Nasza inwestycja Twoja niezależność”**

- w ramach Poddziałania 6.1.3 Poprawa zdolności do zatrudnienia oraz podnoszenie poziomu aktywności zawodowej osób bezrobotnych.

W 2014 roku do projektu przystąpiło 467 osób (dodatkowo 46 osób kontynuowało uczestnictwo z 2013r.). W sumie z form zaproponowanych w ramach projektu skorzystało 513 osób:

- 19 osób skorzystało ze szkoleń,
- 300 osób skorzystało ze stażu,
- 93 osoby zatrudnione zostały w ramach prac interwencyjnych,
- 69 osób otrzymało środki na rozpoczęcie działalności gospodarczej,
- 32 osoby zostały zatrudnione na stanowiskach pracy utworzonych ze środków projektu.

499 osób zakończyło udział zgodnie z zaplanowaną ścieżką projektu.